

MsFJ/T Competizione 2019	Analisi punteggio medio	
TIPOLOGIA CLASSI	punteggio medio	% classi con punteggio superiore al medio
Scuola Primaria - Classe 5 ^a	18,2	41,3
Scuola Secondaria di I grado - classe 1 ^a	23,9	49,3
Classe mista (5 ^a Primaria / 1 ^a Sec. I grado)	23,3	47,1
Scuola Secondaria di I grado - classe 3 ^a	16,0	85,4

MsFJ/T Competizione 2019	QUARTILI					Punteggio massimo raggiungibile
TIPOLOGIA CLASSI	Valore minimo	Primo quartile	Secondo quartile (mediana)	terzo quartile	Valore massimo	
Scuola Primaria - Classe 5 ^a	0	11	16	24	51	56
Scuola Secondaria di I grado - classe 1 ^a	0	17	23	31	56	66
Classe mista (5 ^a Primaria / 1 ^a Sec. I grado)	3	16	23	31	48	66
Scuola Secondaria di I grado - classe 3 ^a	4	23	33	42	66	78

MsFJ 2018/2019 Scuola Primaria classe quinta		
FASCIA	INTERVALLO Punteggio Totale (PT)	% classi con punteggio nella fascia
A	45 ≤ PT	1,1
B	30 ≤ PT < 45	13,0
C	15 ≤ PT < 30	45,7
D	0 ≤ PT < 15	40,2

MsFJ 2018/2019 5 ^a Primaria/1 ^a Sec. I grado Classe mista		
FASCIA	INTERVALLO Punteggio Totale (PT)	% classi con punteggio nella fascia
A	60 ≤ PT	0,0
B	45 ≤ PT < 60	2,0
C	30 ≤ PT < 45	27,5
D	15 ≤ PT < 30	51,0
E	0 ≤ PT < 15	19,6

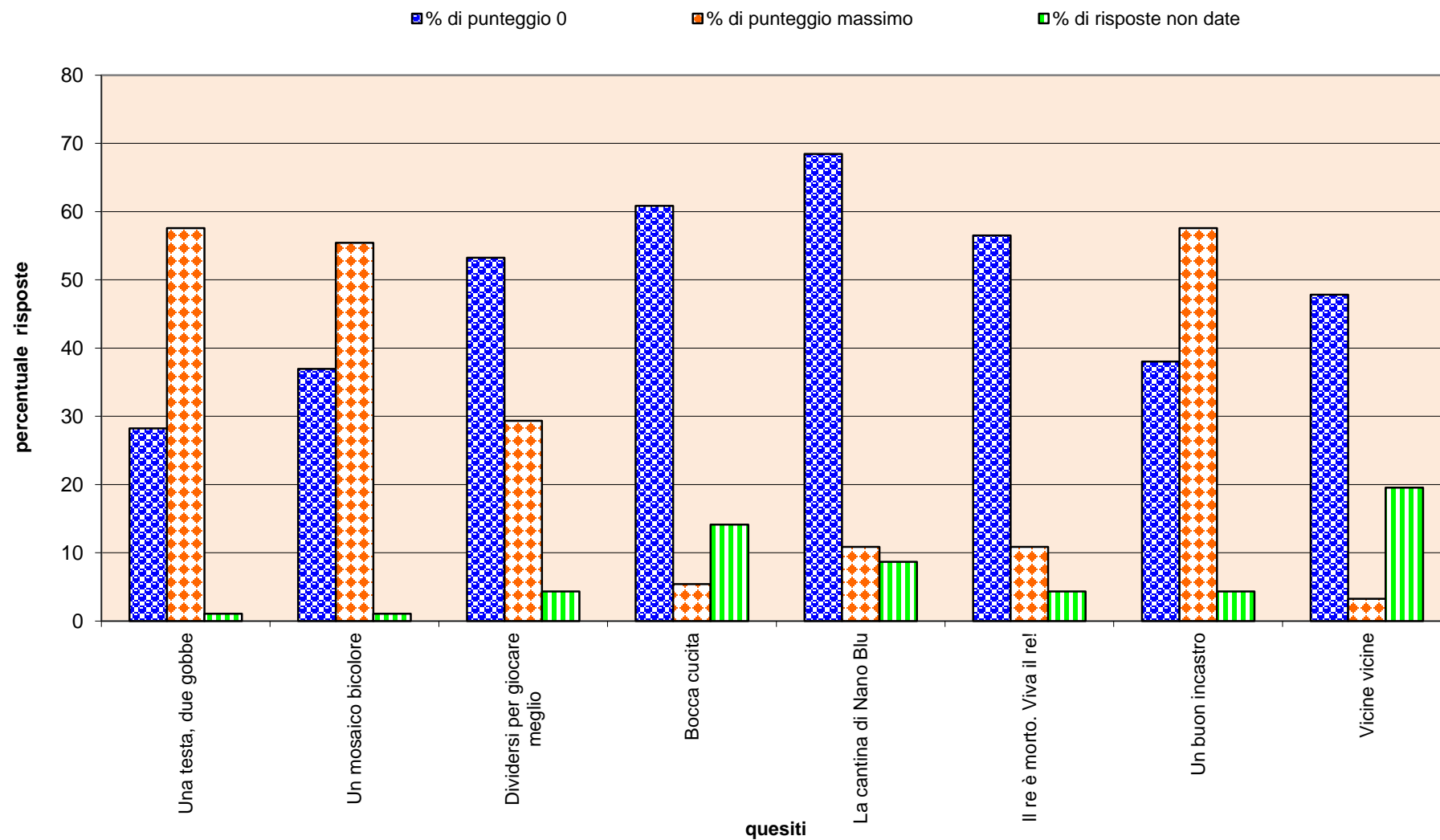
MsFJ 2018/2019 Scuola Secondaria di I Grado classe prima		
FASCIA	INTERVALLO Punteggio Totale (PT)	% classi con punteggio nella fascia
A	60 ≤ PT	0,0
B	45 ≤ PT < 60	4,0
C	30 ≤ PT < 45	25,5
D	15 ≤ PT < 30	52,2
E	0 ≤ PT < 15	18,3

MsFJ 2018/2019 Scuola Secondaria di I Grado classe terza		
FASCIA	INTERVALLO Punteggio Totale (PT)	% classi con punteggio nella fascia
A	60 ≤ PT	5,4
B	45 ≤ PT < 60	15,4
C	30 ≤ PT < 45	39,2
D	15 ≤ PT < 30	28,5
E	0 ≤ PT < 15	11,5

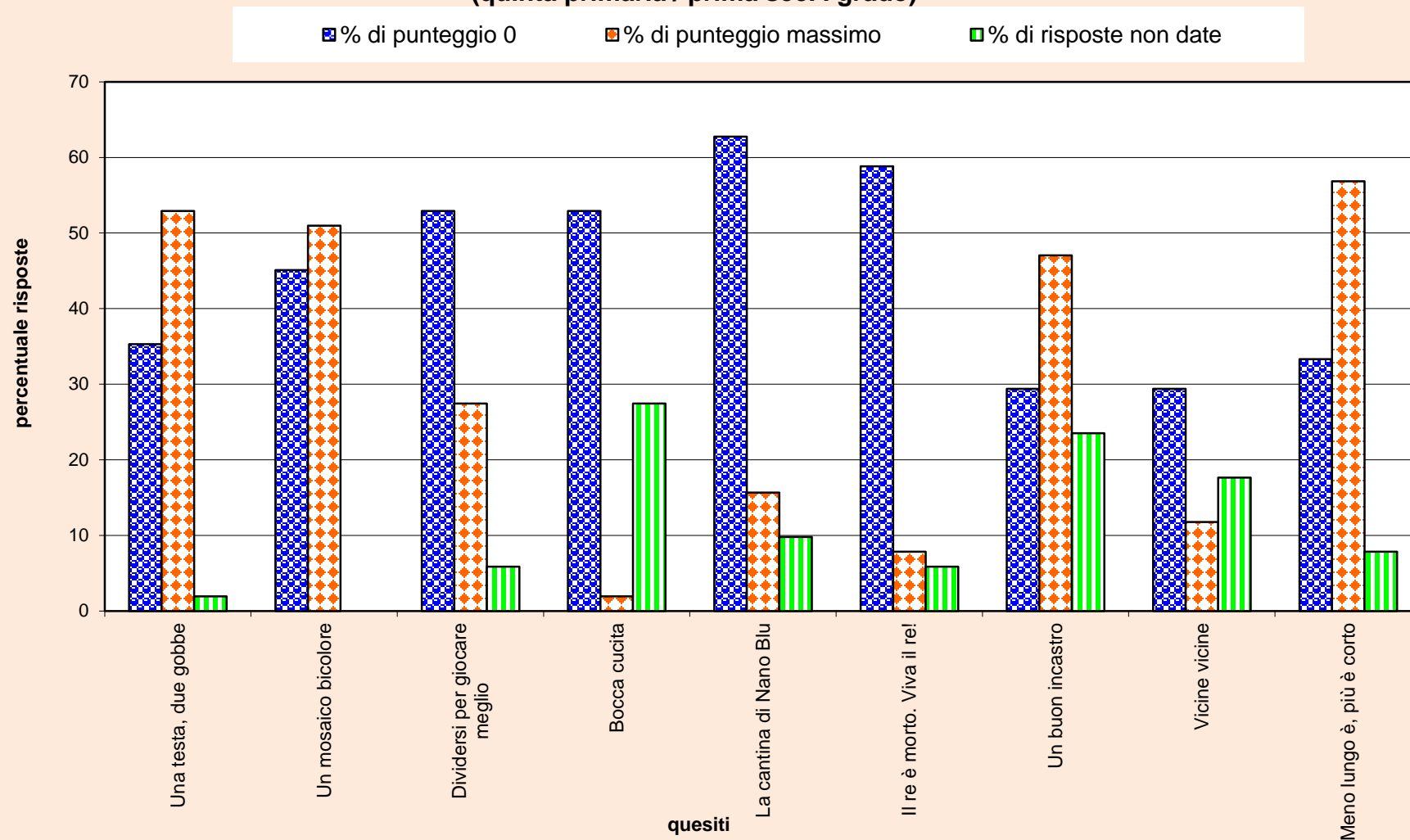
Esercizi Competizione 26 Febbraio 2019	Scuola Primaria classe quinta			5ª Primaria / 1ª Sec. I grado Classe mista			Scuola Secondaria di I grado classe prima		
	% di punteggio 0	% di punteggio massimo	% di risposte non date	% di punteggio 0	% di punteggio massimo	% di risposte non date	% di punteggio 0	% di punteggio massimo	% di risposte non date
Una testa, due gobbe	28,3	57,6	1,1	35,3	52,9	2,0	36,3	51,8	4,3
Un mosaico bicolore	37,0	55,4	1,1	45,1	51,0	0,0	45,7	43,5	5,0
Dividersi per giocare meglio	53,3	29,3	4,3	52,9	27,5	5,9	50,7	32,4	4,3
Bocca cucita	60,9	5,4	14,1	52,9	2,0	27,5	57,6	2,5	24,5
La cantina di Nano Blu	68,5	10,9	8,7	62,7	15,7	9,8	68,3	14,4	7,2
Il re è morto. Viva il re!	56,5	10,9	4,3	58,8	7,8	5,9	64,0	12,9	4,0
Un buon incastro	38,0	57,6	4,3	29,4	47,1	23,5	23,0	63,3	13,7
Vicine vicine	47,8	3,3	19,6	29,4	11,8	17,6	45,0	5,0	19,1
Meno lungo è, più è corto				33,3	56,9	7,8	30,2	61,9	4,3

Esercizi Competizione 26 Febbraio 2019	Scuola Secondaria di I grado classe terza		
	% di punteggio 0	% di punteggio massimo	% di risposte non date
Canestro!	58,5	22,3	3,8
Uno strano esagono	26,9	16,2	10,0
Ruota, ruota!	0,8	73,8	1,5
Numeri al vertice	8,5	33,1	3,1
Codice palindromo	27,7	40,0	2,3
Il traghetto non aspetta!	80,8	4,6	7,7
Pari o dispari?	40,8	16,9	1,5
Stretti stretti	31,5	20,0	8,5
Una scaletta da un cubo	31,5	6,9	12,3
A caccia del tesoro	40,8	36,2	1,5

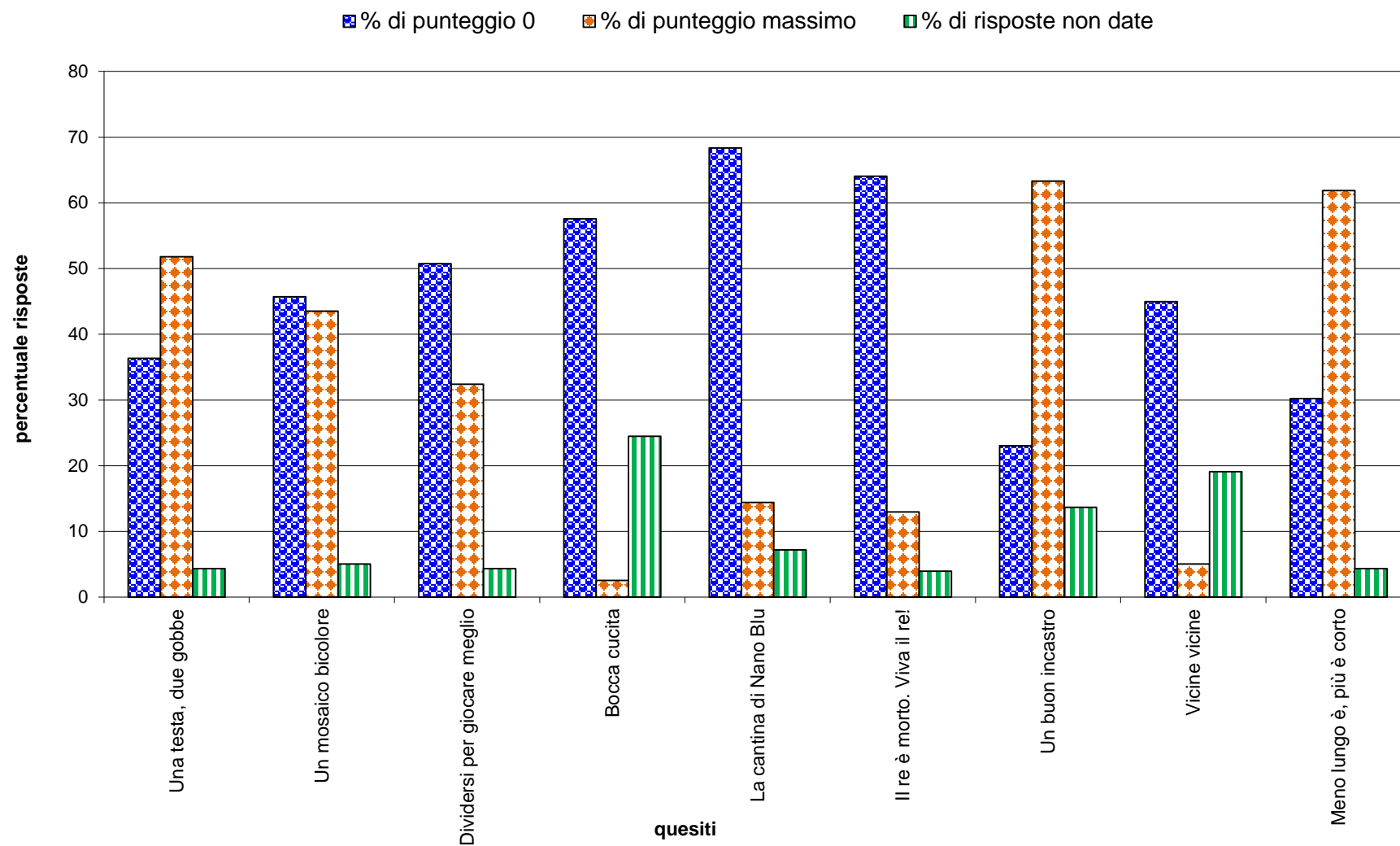
MsFJ 2018/2019 Andamento percentuale per esercizio - classe quinta primaria



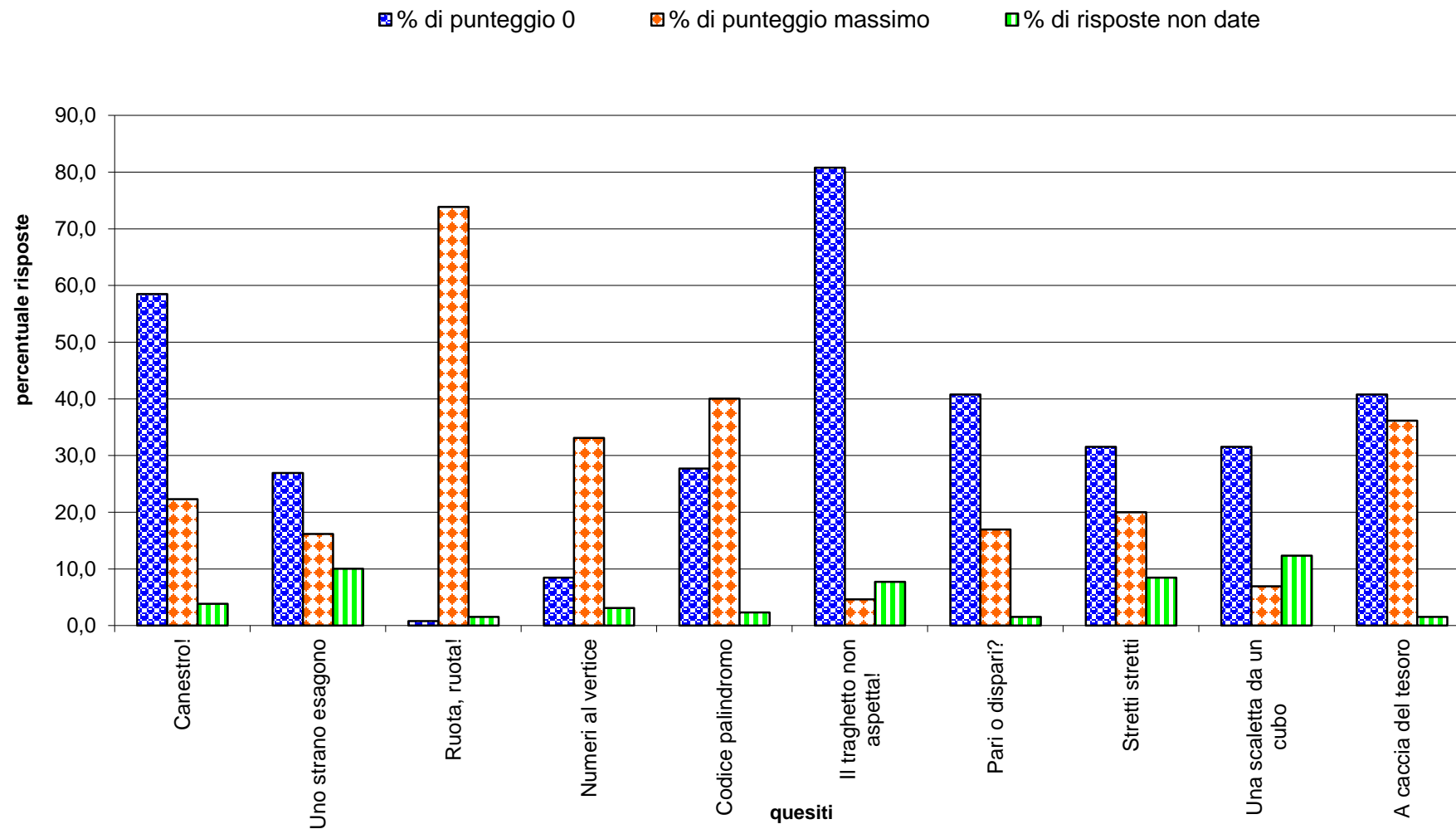
MsFJ 2018/2019
Andamento percentuale per esercizio classe mista
(quinta primaria / prima sec. I grado)



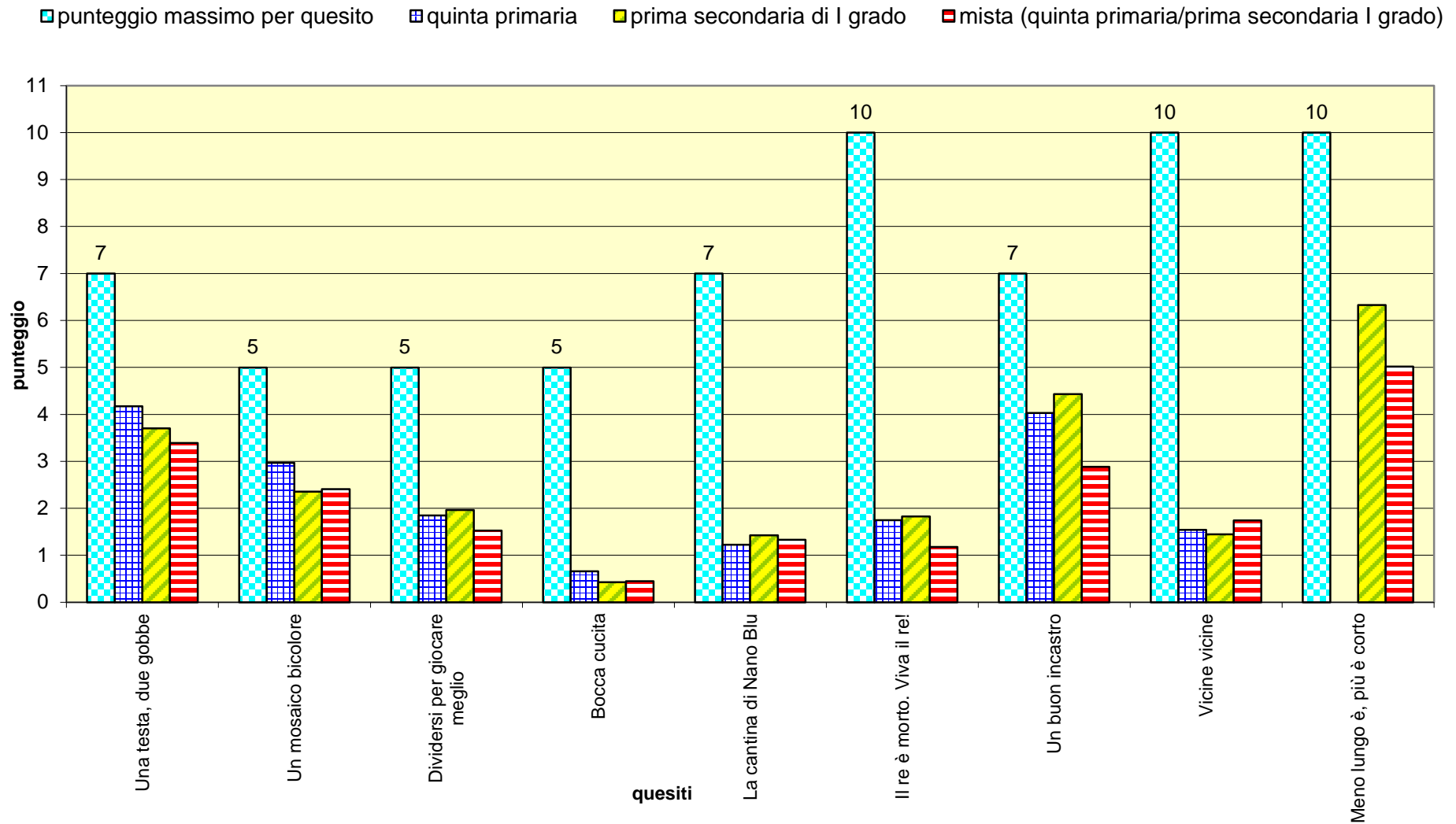
MsFJ 2018/2019 Andamento percentuale per esercizio - classe prima secondaria di I grado



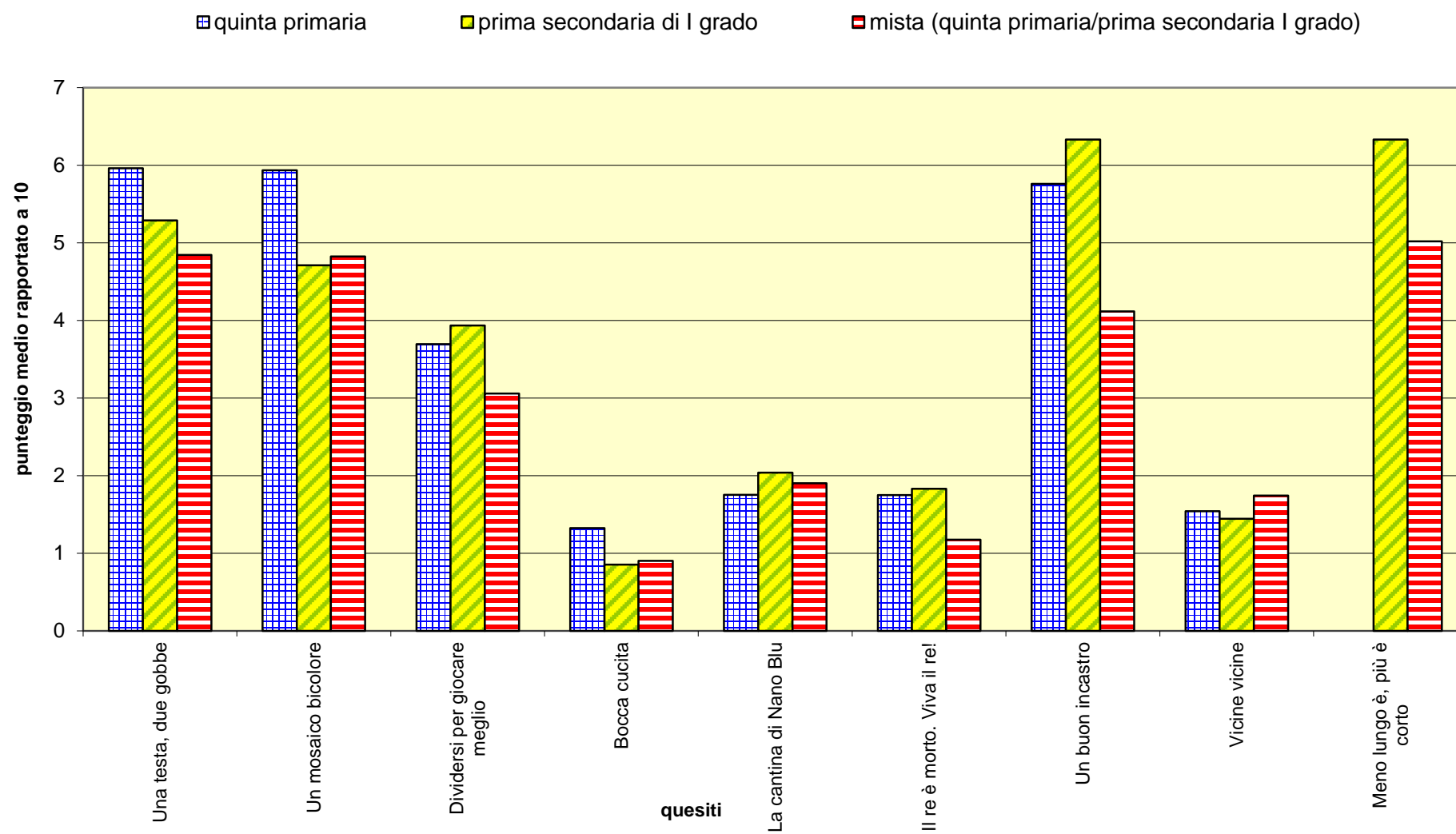
MsFJ 2018/2019 Andamento percentuale per esercizio - classe terza secondaria di I grado



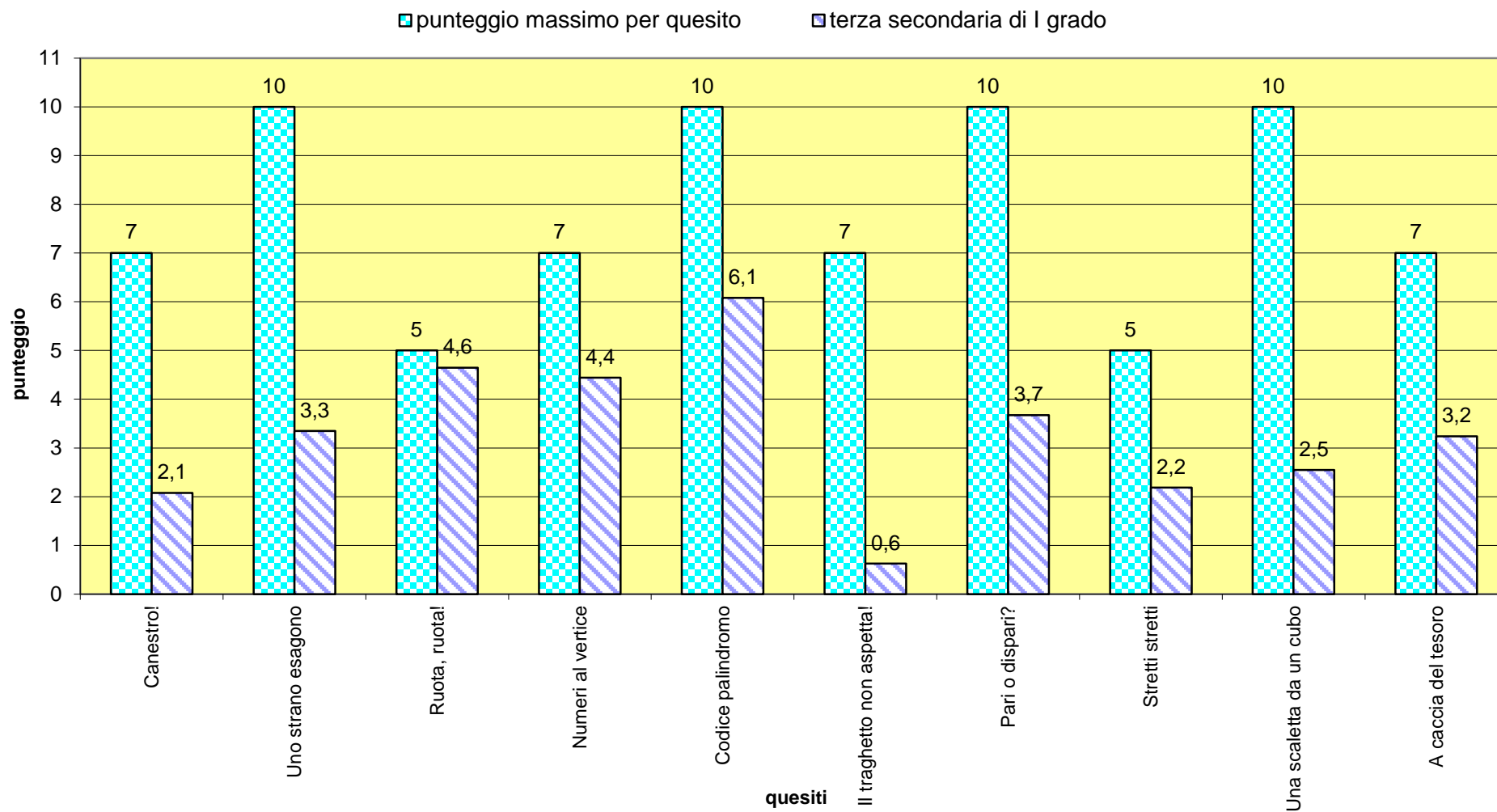
MsFJ 2018/2019 Punteggio massimo vs punteggio medio per quesito



MsFJ 2018/2019 Punteggio medio per quesito rapportato a 10



MsFJ 2018/2019 terza secondaria di primo grado
Punteggio massimo vs punteggio medio per quesito



MsFJ 2018/2019 terza secondaria di primo grado
Punteggio medio per quesito rapportato a 10

