

MsFJ/T Competizione 2018	Analisi punteggio medio	
TIPOLOGIA CLASSI	punteggio medio	% classi con punteggio superiore al medio
Scuola Primaria - Classe 5 <sup>a</sup>	34,9	52,7
Scuola Secondaria di I grado - classe 1 <sup>a</sup>	38,2	50,8
Classe mista (5 <sup>a</sup> Primaria / 1 <sup>a</sup> Sec. I grado)	41,9	49,1
Scuola Secondaria di I grado - classe 3 <sup>a</sup>	32,6	48,5

MsFJ/T Competizione 2018	QUARTILI					Punteggio massimo raggiungibile
TIPOLOGIA CLASSI	Valore minimo	Primo quartile	Secondo quartile (mediana)	terzo quartile	Valore massimo	
Scuola Primaria - Classe 5 <sup>a</sup>	8	27	36	43	56	56
Scuola Secondaria di I grado - classe 1 <sup>a</sup>	3	28	39	49	66	66
Classe mista (5 <sup>a</sup> Primaria / 1 <sup>a</sup> Sec. I grado)	15	35	43	50	59	66
Scuola Secondaria di I grado - classe 3 <sup>a</sup>	0	22	32	42	66	78

MsFJ 2017/2018 Scuola Primaria classe quinta		
FASCIA	INTERVALLO Punteggio Totale (PT)	% classi con punteggio nella fascia
A	$45 \leq PT$	20,0
B	$30 \leq PT < 45$	46,4
C	$15 \leq PT < 30$	32,7
D	$0 \leq PT < 15$	0,9

MsFJ 2017/2018 5 <sup>a</sup> Primaria/1 <sup>a</sup> Sec. I grado Classe mista		
FASCIA	INTERVALLO Punteggio Totale (PT)	% classi con punteggio nella fascia
A	$60 \leq PT$	0,0
B	$45 \leq PT < 60$	43,1
C	$30 \leq PT < 45$	44,4
D	$15 \leq PT < 30$	12,5
E	$0 \leq PT < 15$	0,0

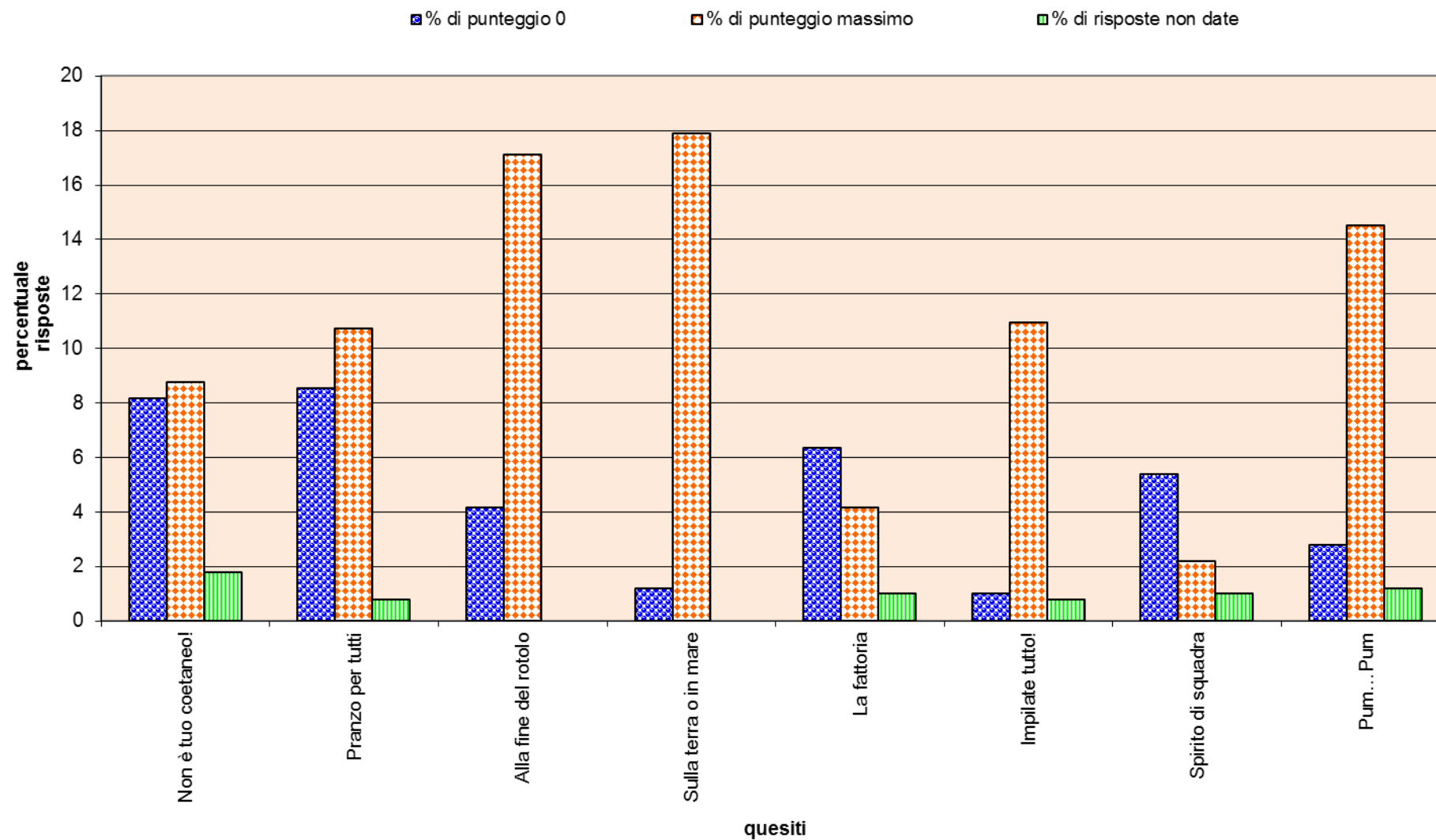
MsFJ 2017/2018 Scuola Secondaria di I Grado classe prima		
FASCIA	INTERVALLO Punteggio Totale (PT)	% classi con punteggio nella fascia
A	$60 \leq PT$	5,3
B	$45 \leq PT < 60$	29,0
C	$30 \leq PT < 45$	38,3
D	$15 \leq PT < 30$	22,4
E	$0 \leq PT < 15$	5,0

MsFJ 2017/2018 Scuola Secondaria di I Grado classe terza		
FASCIA	INTERVALLO Punteggio Totale (PT)	% classi con punteggio nella fascia
A	$60 \leq PT$	18,4
B	$45 \leq PT < 60$	23,3
C	$30 \leq PT < 45$	28,2
D	$15 \leq PT < 30$	23,3
E	$0 \leq PT < 15$	6,7

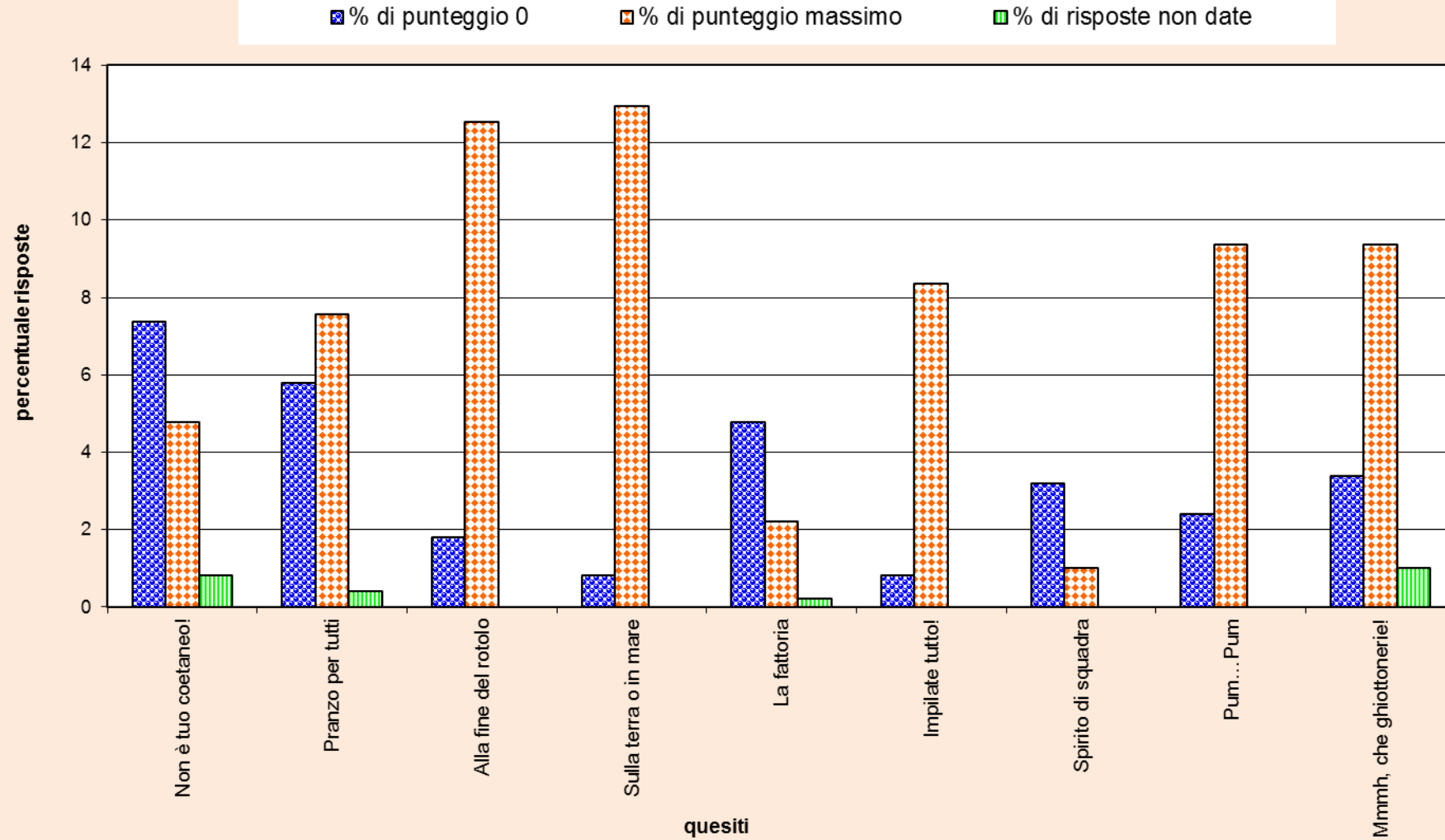
Esercizi Competizione 22 Febbraio 2018	Scuola Primaria classe quinta			5 <sup>a</sup> Primaria / 1 <sup>a</sup> Sec. I grado Classe mista			Scuola Secondaria di I grado classe prima		
	% di punteggio 0	% di punteggio massimo	% di risposte non date	% di punteggio 0	% di punteggio massimo	% di risposte non date	% di punteggio 0	% di punteggio massimo	% di risposte non date
Non è tuo coetaneo!	8,2	8,7	1,8	7,4	4,8	0,8	34,2	23,5	1,2
Pranzo per tutti	8,5	10,7	0,8	5,8	7,6	0,4	32,0	28,4	1,0
Alla fine del rotolo	4,2	17,1	0,0	1,8	12,5	0,0	12,3	47,5	0,0
Sulla terra o in mare	1,2	17,9	0,0	0,8	12,9	0,0	3,6	49,5	0,0
La fattoria	6,4	4,2	1,0	4,8	2,2	0,2	23,1	8,0	1,0
Impilate tutto!	1,0	10,9	0,8	0,8	8,3	0,0	4,0	30,4	0,6
Spirito di squadra	5,4	2,2	1,0	3,2	1,0	0,0	15,1	8,2	0,8
Pum...Pum	2,8	14,5	1,2	2,4	9,3	0,0	10,3	32,4	1,2
Mmmh, che ghiottonerie!				3,4	9,3	1,0	20,1	36,6	20,9

Esercizi Competizione 22 Febbraio 2018	Scuola Secondaria di I grado classe terza		
	% di punteggio 0	% di punteggio massimo	% di risposte non date
Corretto o no?	22,1	68,1	0,0
Matarte	6,7	36,8	14,7
Lancio dell'uovo a Montecalvo	17,8	71,2	1,8
Case vietnamite	38,0	15,3	13,5
Geometrie ungheresi	28,2	10,4	6,7
Videogame	44,2	17,2	7,4
Ottale di Proxima Centauri	33,7	37,4	0,0
La suddivisione richiesta da Pacioli	69,3	6,1	21,5
Il gioco della torre	50,9	9,8	18,4
Attenti all'IVA!	42,3	25,8	3,7

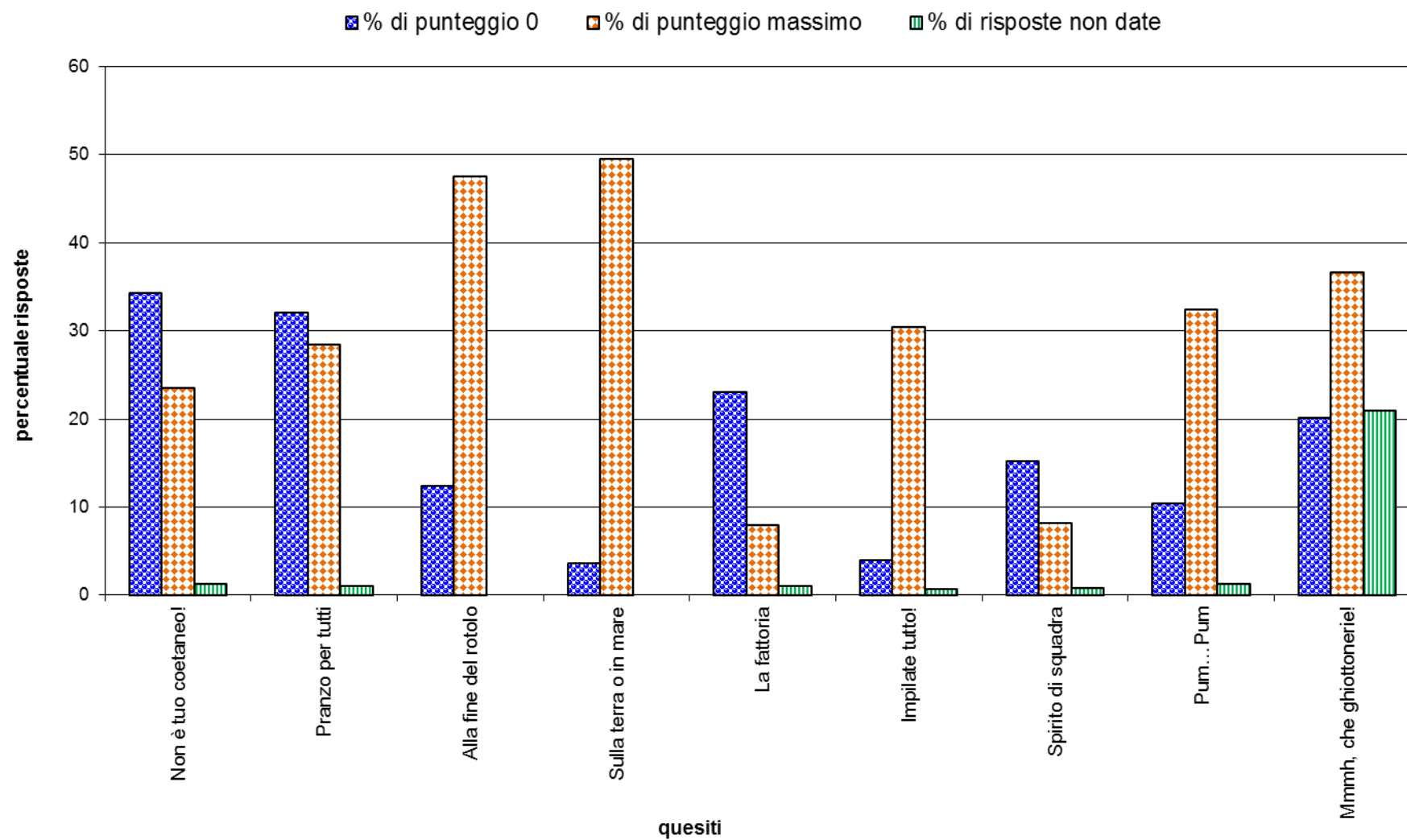
# MsFJ 2017/2018 Andamento percentuale per esercizio - classe quinta primaria



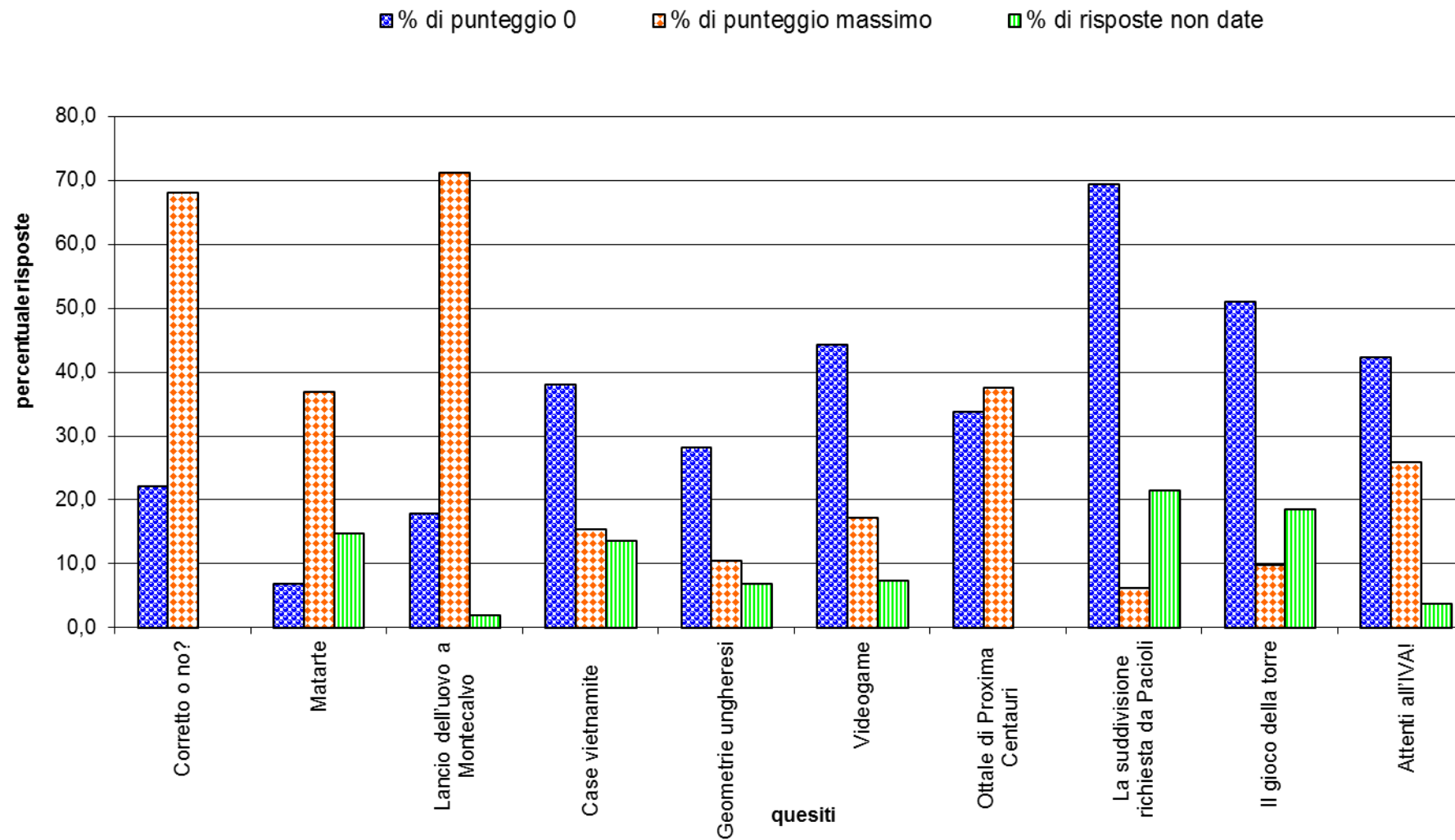
**MsFJ 2017/2018**  
**Andamento percentuale per esercizio classe mista**  
**(quinta primaria / prima sec. I grado)**



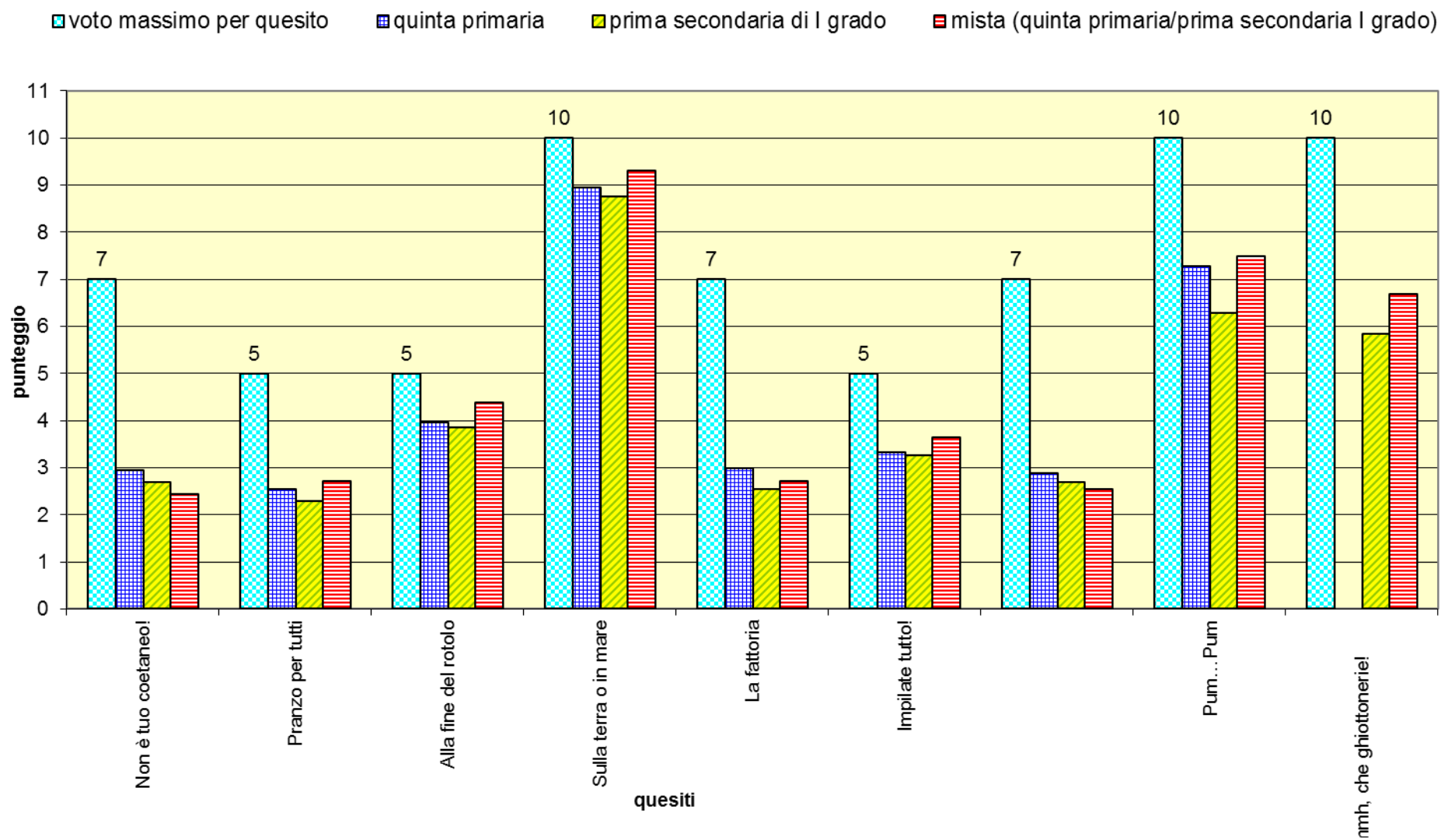
**MsFJ 2017/2018 Andamento percentuale per esercizio - classe prima secondaria di I grado**



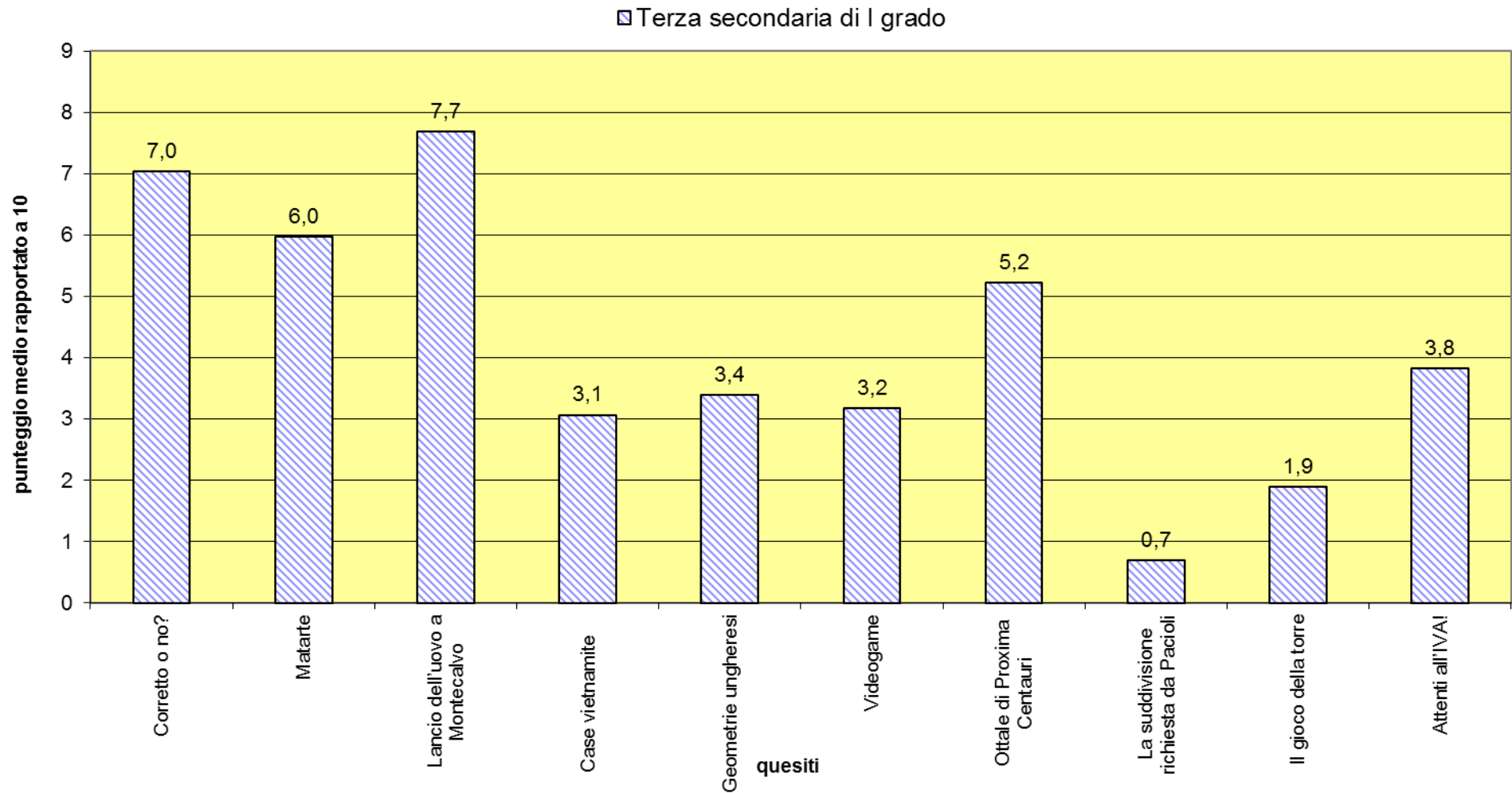
**MsFJ 2017/2018 Andamento percentuale per esercizio - classe terza secondaria di I grado**



## MsFJ 2017/2018 Punteggio massimo vs punteggio medio per quesito

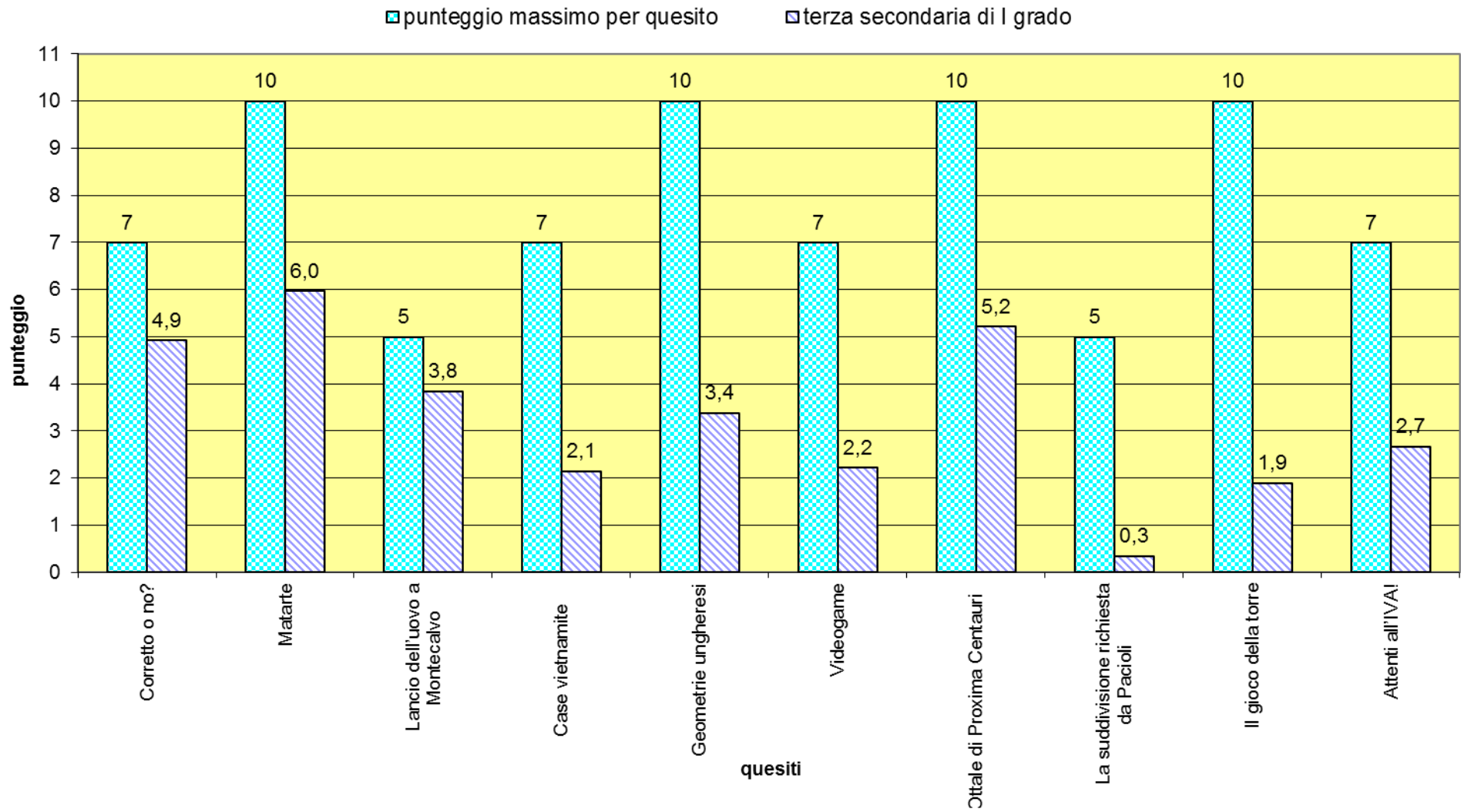


**MsFJ 2017/2018 terza secondaria di primo grado**  
**Punteggio medio per quesito rapportato a 10**





**MsFJ 2017/2018 terza secondaria di primo grado**  
**Punteggio massimo vs punteggio medio per quesito**



# MsFJ 2017/2018 Punteggio medio per quesito rapportato a 10

