

| Esercizi Competizione<br>1 Marzo 2016 | Scuola Primaria<br>classe quinta |                              |                              | 5ª Primaria / 1ª Sec. I grado<br>Classe mista |                              |                              | Scuola Secondaria di I grado<br>classe prima |                              |                              |
|---------------------------------------|----------------------------------|------------------------------|------------------------------|---|------------------------------|------------------------------|--|------------------------------|------------------------------|
|                                       | % di<br>punteggio 0              | % di<br>punteggio<br>massimo | % di<br>risposte<br>non date | % di<br>punteggio 0                           | % di<br>punteggio<br>massimo | % di<br>risposte<br>non date | % di<br>punteggio 0                          | % di<br>punteggio<br>massimo | % di<br>risposte<br>non date |
| Es. 1 - Le torte salate               | 75,5                             | 15,3                         | 4,1                          | 70,4  | 7,4                          | 4,6                          | 64,8   | 14,6                         | 4,2                          |
| Es. 2 - Rettangoli nell'arte          | 61,2                             | 16,3                         | 1,0                          | 65,7  | 13,0                         | 2,8                          | 52,5   | 15,7                         | 2,7                          |
| Es. 3 - Ma quanto costa il gas!       | 30,6                             | 45,9                         | 0,0                          | 40,7  | 36,1                         | 1,9                          | 30,3   | 47,5                         | 1,9                          |
| Es. 4 - Pochi scherzi Manu!           | 2,0                              | 79,6                         | 4,1                          | 9,3   | 68,5                         | 0,9                          | 6,9  | 72,0                         | 0,8                          |
| Es. 5 - Il salto dello squalo         | 32,7                             | 7,1                          | 0,0                          | 32,4  | 6,5                          | 2,8                          | 26,1   | 8,4                          | 3,8                          |
| Es. 6 - 12 e solo 12                  | 27,6                             | 55,1                         | 4,1                          | 31,5  | 38,0                         | 17,6                         | 39,1   | 42,5                         | 6,5                          |
| Es. 7 - Composizione di perle         | 57,1                             | 28,6                         | 6,1                          | 59,3  | 19,4                         | 17,6                         | 59,8   | 26,4                         | 8,4                          |
| Es. 8 - Benvenuti!                    | 18,4                             | 30,6                         | 4,1                          | 22,2  | 38,0                         | 11,1                         | 18,8   | 42,9                         | 5,4                          |
| Es. 9 - Il trenino di legno           |                                  |                              |                              | 69,4  | 6,5                          | 10,2                         | 64,4   | 13,4                         | 7,3                          |

| Esercizi Competizione<br>25 Febbraio 2016            | Scuola Secondaria di I grado<br>classe terza |                              |                              |
|--|--|------------------------------|------------------------------|
|  | % di<br>punteggio 0                          | % di<br>punteggio<br>massimo | % di<br>risposte<br>non date |
| Es. 1 - Faticoso leggere i bandi                     | 29,0   | 65,3                         | 0,6                          |
| Es. 2 - ISEE   | 60,2   | 1,1                          | 18,8                         |
| Es. 3 - Combinazione!                                | 34,1   | 29,0                         | 2,8                          |
| Es. 4 - Per la golosona                              | 21,6   | 17,6                         | 2,3                          |
| Es. 5 - Nella Torre del Padiglione Svizzera all'EXPO | 48,3   | 1,1                          | 19,3                         |
| Es. 6 - Giochiamo col tangram                        | 34,7   | 14,2                         | 16,5                         |
| Es. 7 - Suddivisione perfetta                        | 56,3   | 17,0                         | 6,8                          |
| Es. 8 - Un albero pitagorico                         | 34,7   | 10,8                         | 7,4                          |
| Es. 9 - Logo geometrico                              | 25,6   | 23,3                         | 13,1                         |
| Es. 10 - Numeri in fila                              | 24,4   | 65,3                         | 2,8                          |

| MsFJ Competizione 2016   |                 |   |
|--|-----------------|---|
| TIPOLOGIA CLASSI   | punteggio medio | % classi con<br>punteggio superiore<br>al medio |
| Scuola Primaria - Classe 5 <sup>a</sup>                              | 42,8            | 5,1   |
| Scuola Secondaria di I grado - classe 1 <sup>a</sup>                 | 30,2            | 40,6  |
| Classe mista (5 <sup>a</sup> Primaria / 1 <sup>a</sup> Sec. I grado) | 33,8            | 22,2  |
| Scuola Secondaria di I grado - classe 3 <sup>a</sup>                 | 27,6            | 46,0  |

| Competizione 2016  | QUARTILI      |                |                               |                |                | Punteggio massimo<br>raggiungibile |
|--|---------------|----------------|-------------------------------|----------------|----------------|------------------------------------|
| TIPOLOGIA CLASSI   | Valore minimo | Primo quartile | Secondo quartile<br>(mediana) | terzo quartile | Valore massimo |                                    |
| Scuola Primaria - Classe 5 <sup>a</sup>                              | 1             | 19             | 27                            | 33             | 49             | 56                                 |
| Scuola Secondaria di I grado - classe 1 <sup>a</sup>                 | 1             | 17             | 28                            | 37             | 66             | 66                                 |
| Classe mista (5 <sup>a</sup> Primaria / 1 <sup>a</sup> Sec. I grado) | 0             | 15             | 22                            | 31             | 56             | 66                                 |
| Scuola Secondaria di I grado - classe 3 <sup>a</sup>                 | 0             | 18             | 26                            | 38             | 59             | 78                                 |

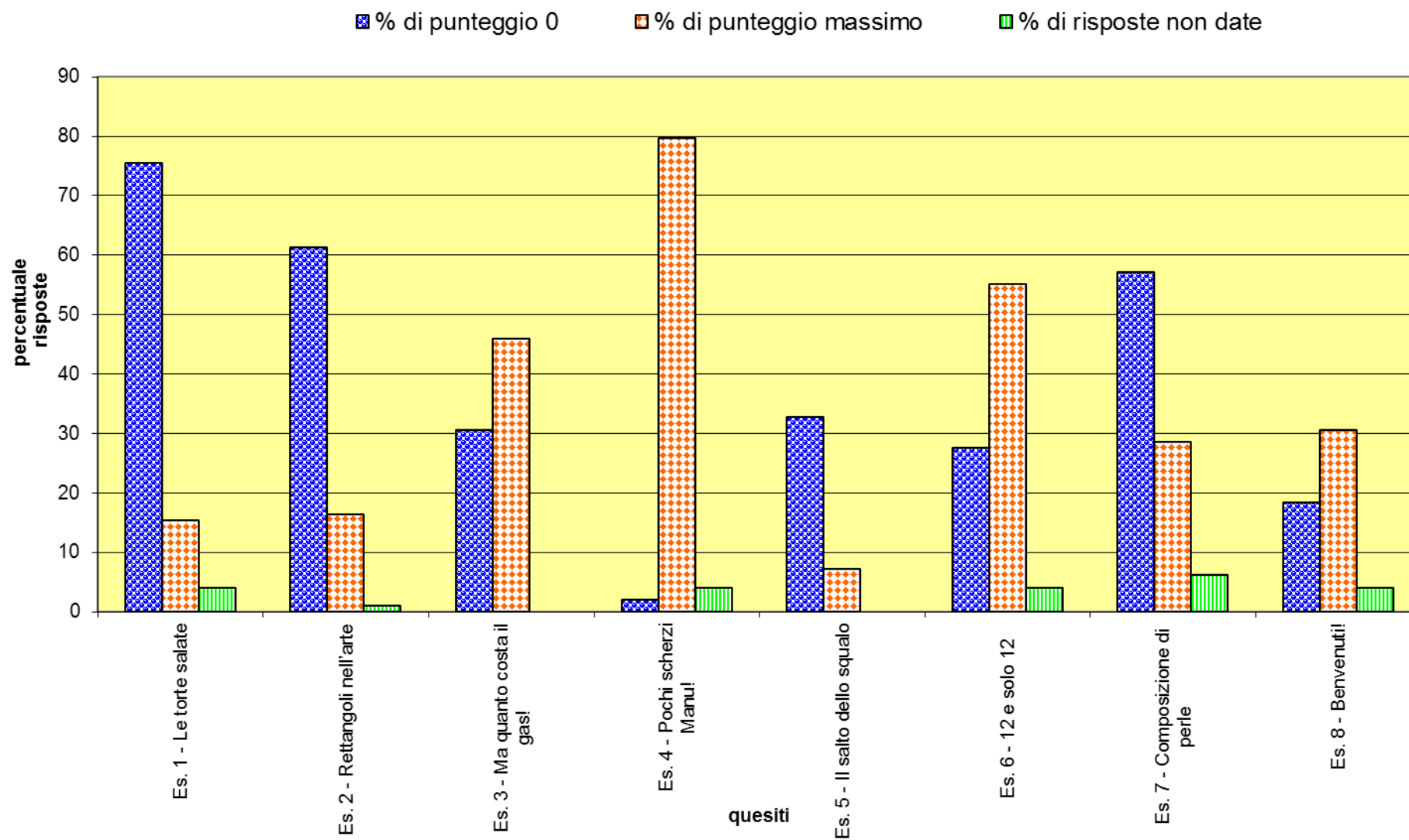
| MsFJ 2015/2016 Scuola Primaria<br>classe quinta |                                |  |
|---|--------------------------------|--|
| FASCIA  | INTERVALLO<br>PUNTEGGIO TOTALE | % classi con punteggio<br>nella fascia |
| A   | 46 - 56                        | 3,1                                    |
| B   | 31 - 45                        | 27,6                                   |
| C   | 16 - 30                        | 50,0                                   |
| D   | 0 - 15                         | 19,4                                   |

| MsFJ 2015/2016 5ª Primaria/1ª Sec. I grado<br>Classe mista |                                |  |
|--|--------------------------------|--|
| FASCIA   | INTERVALLO<br>PUNTEGGIO TOTALE | % classi con punteggio<br>nella fascia |
| A  | 61 - 66                        | 0,0                                    |
| B  | 46 - 60                        | 2,8                                    |
| C  | 31 - 45                        | 25,0                                   |
| D  | 16 - 30                        | 45,4                                   |
| E  | 0 - 15                         | 26,9                                   |

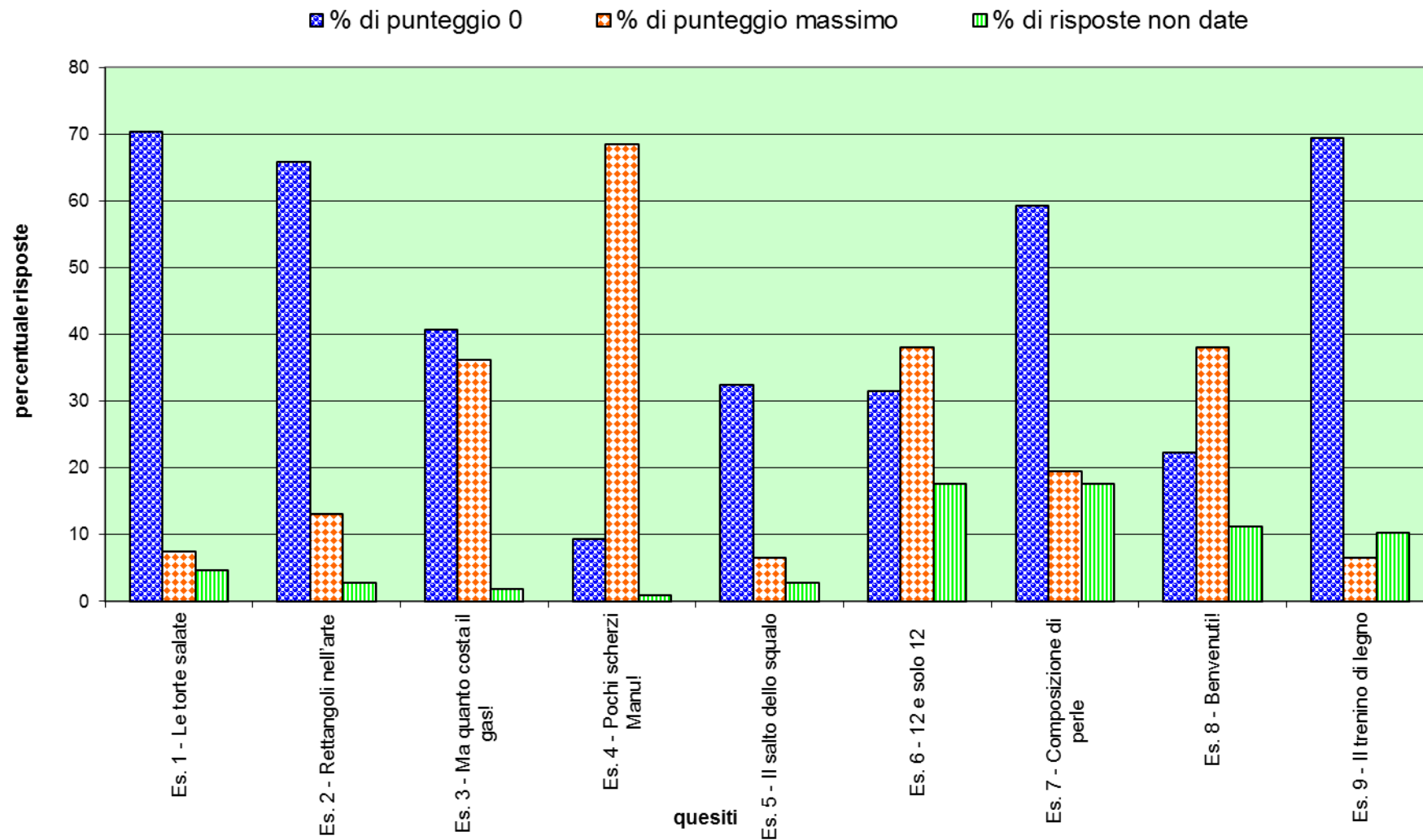
| MsFJ 2015/2016 Scuola Secondaria di I Grado<br>classe prima |                                |  |
|---|--------------------------------|--|
| FASCIA  | INTERVALLO<br>PUNTEGGIO TOTALE | % classi con punteggio<br>nella fascia |
| A   | 61 - 66                        | 1,5                                    |
| B   | 46 - 60                        | 11,9                                   |
| C   | 31 - 45                        | 27,2                                   |
| D   | 16 - 30                        | 37,9                                   |
| E   | 0 - 15                         | 21,5                                   |

| MsFJ 2015/2016 Scuola Secondaria di I Grado<br>classe terza |                                |  |
|---|--------------------------------|--|
| FASCIA  | INTERVALLO<br>PUNTEGGIO TOTALE | % classi con punteggio<br>nella fascia |
| A   | 61 - 78                        | 0,0                                    |
| B   | 46 - 60                        | 10,2                                   |
| C   | 31 - 45                        | 30,7                                   |
| D   | 16 - 30                        | 42,0                                   |
| E   | 0 - 15                         | 17,0                                   |

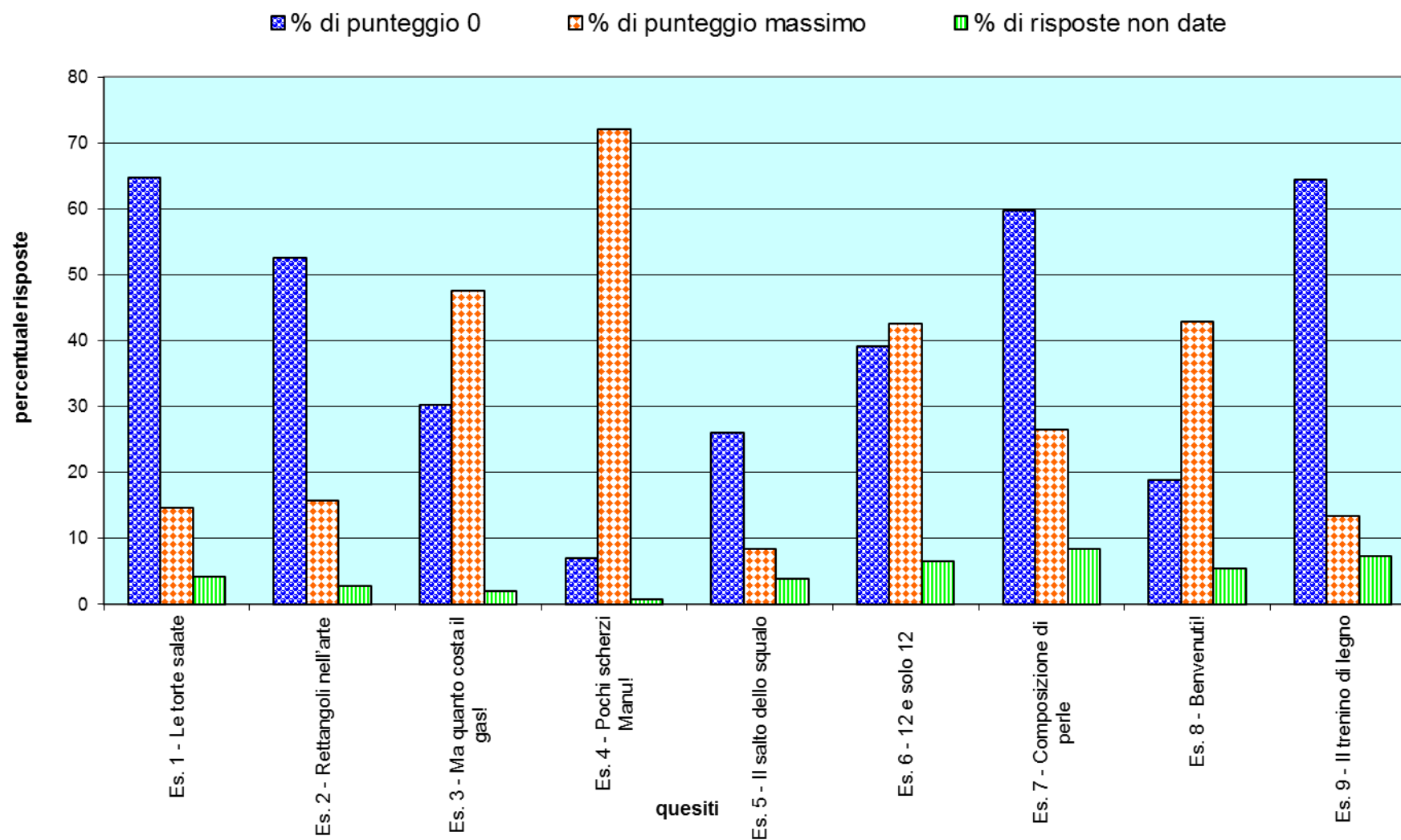
**MsFJ 2015/2016 Andamento percentuale per esercizio - classe quinta primaria**



**MsFJ 2015/2016 Andamento percentuale per esercizio classe mista  
(quinta primaria / prima sec. I grado)**

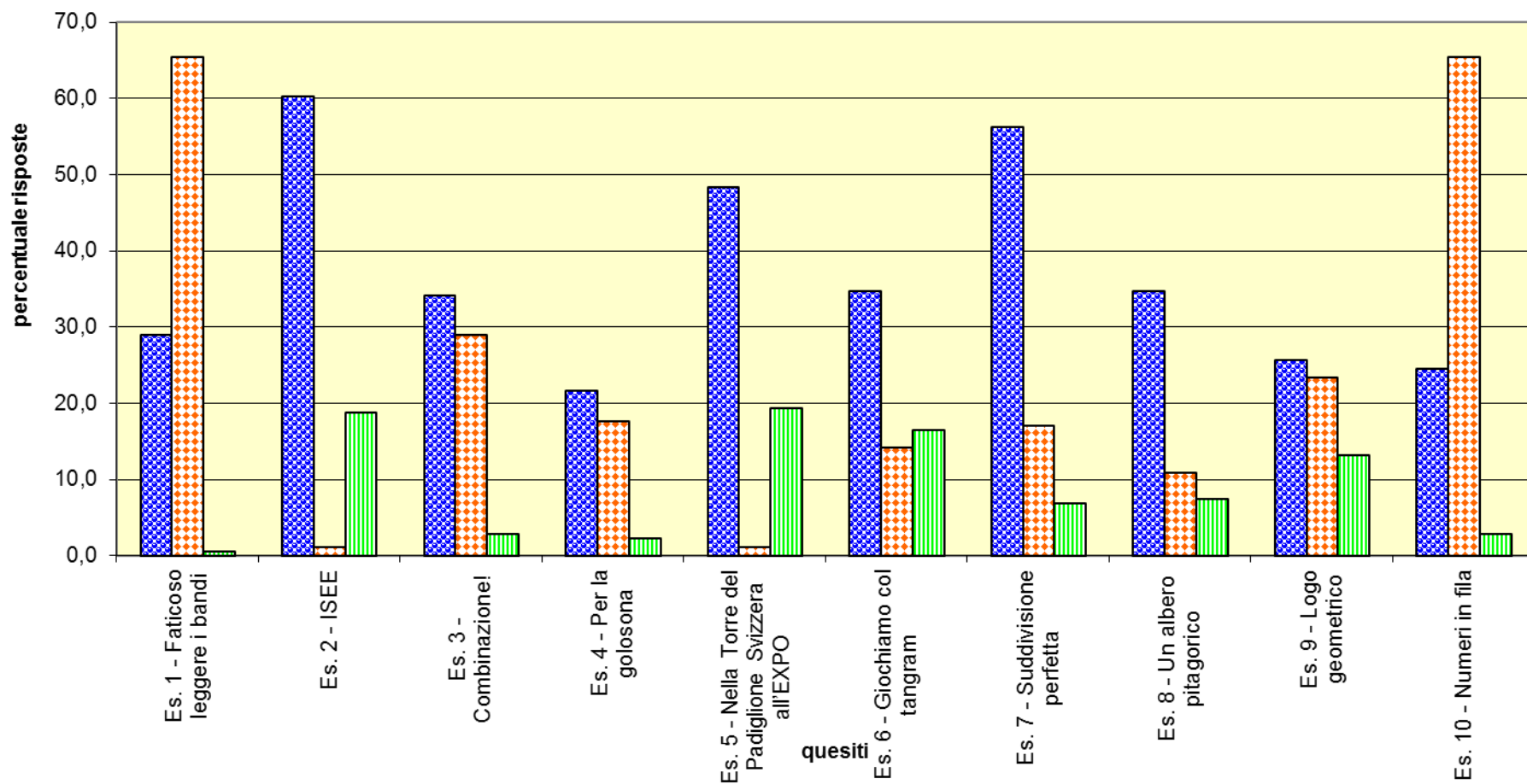


**MsFJ 2015/2016 Andamento percentuale per esercizio - classe prima secondaria di I grado**



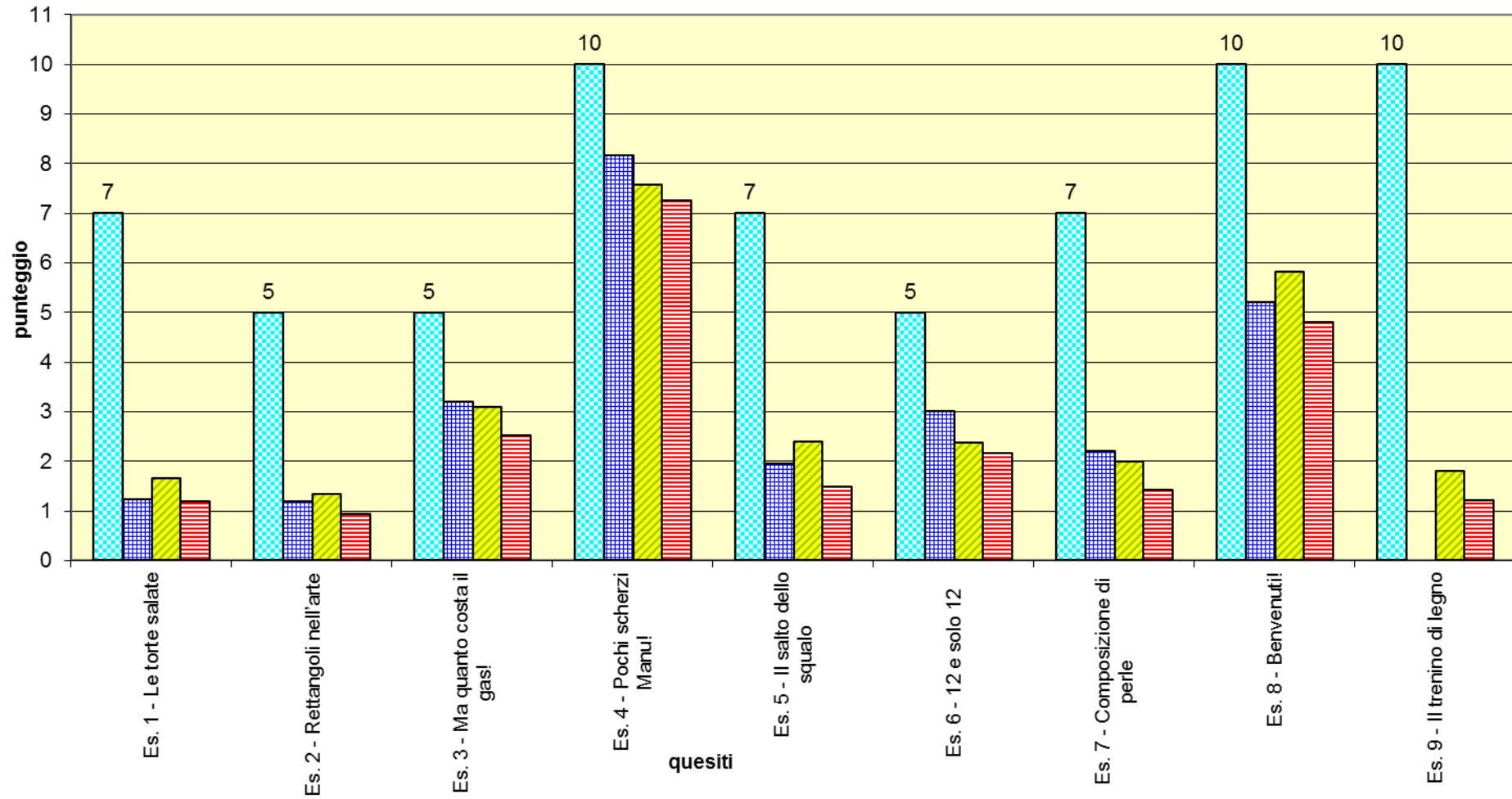
**MsFJ 2015/2016 Andamento percentuale per esercizio - classe terza secondaria di I grado**

■ % di punteggio 0    ■ % di punteggio massimo    ■ % di risposte non date



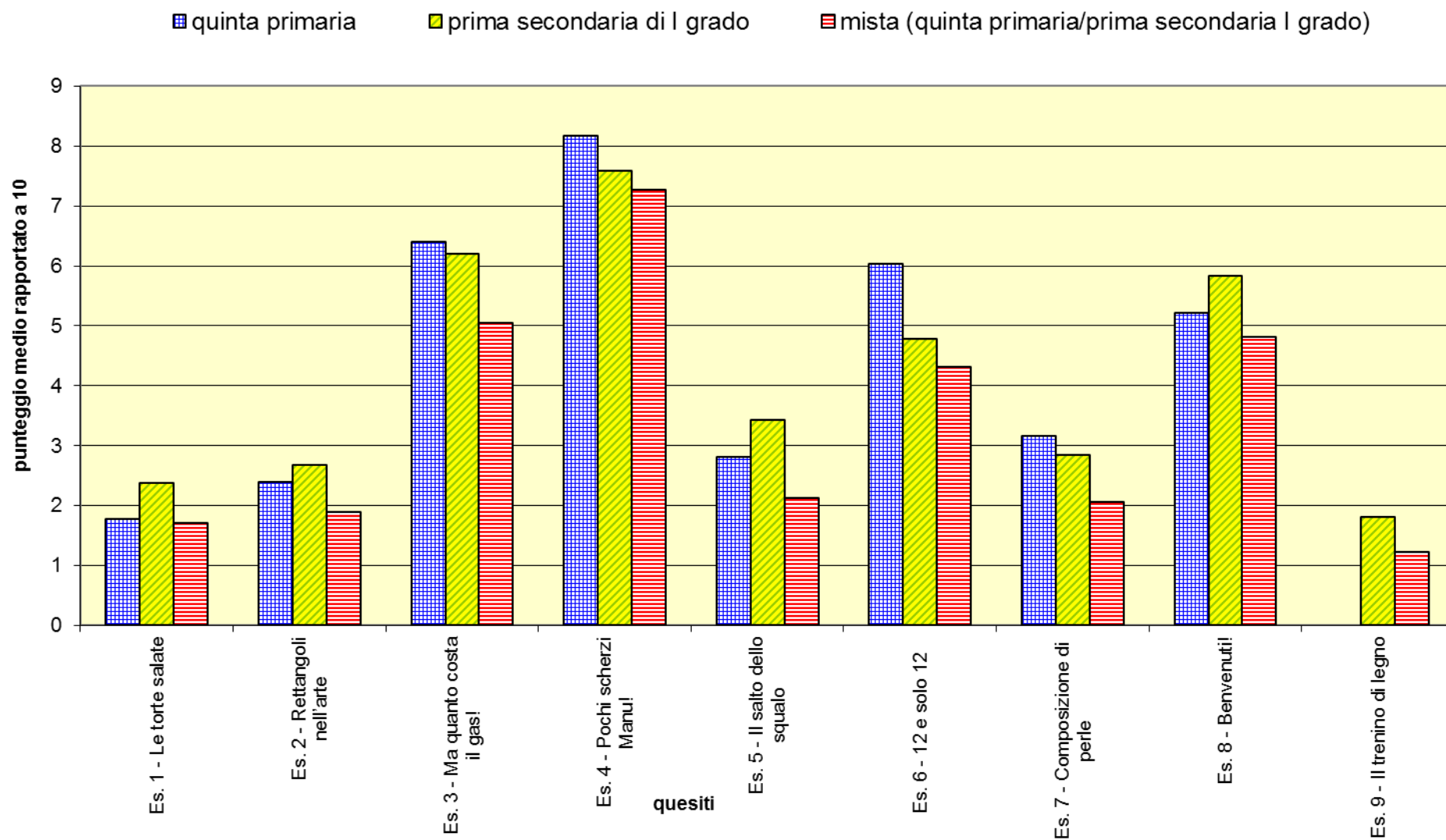
## MsFJ 2015/2016 Punteggio massimo vs punteggio medio per quesito

■ voto massimo per quesito 
 ■ quinta primaria 
 ■ prima secondaria di I grado 
 ■ mista (quinta primaria/prima secondaria I grado)

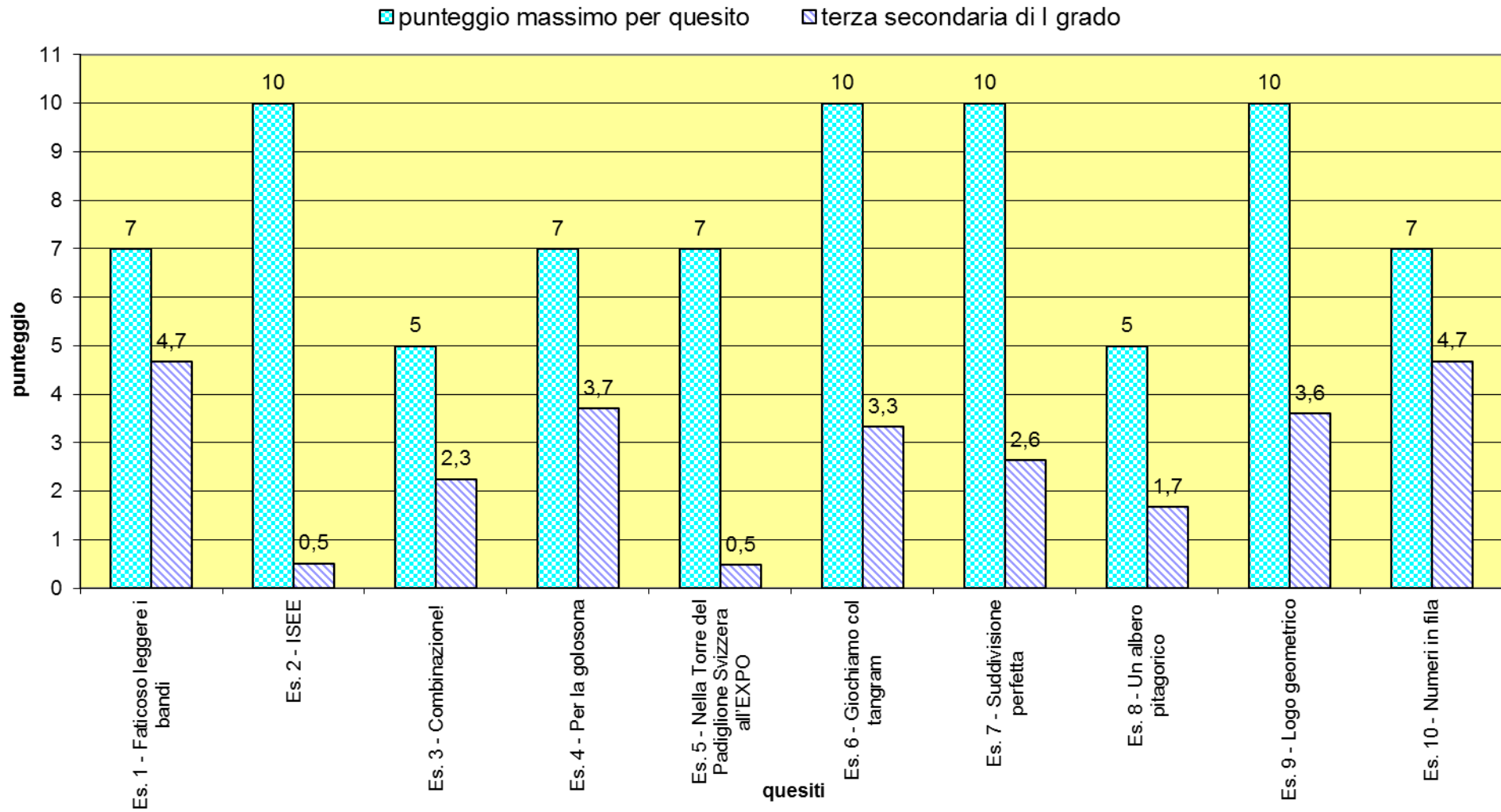




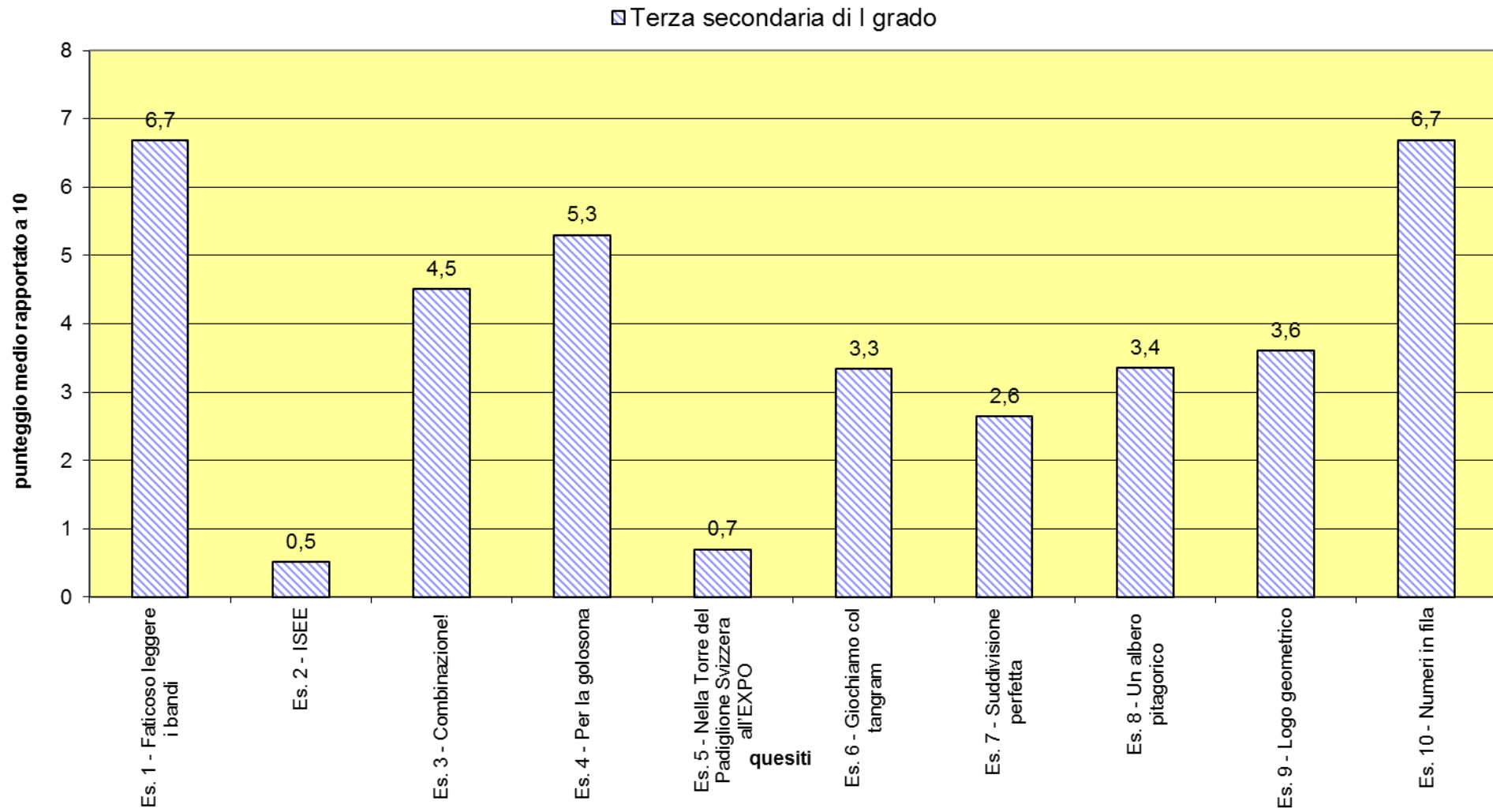
# MsFJ 2015/2016 Punteggio medio per quesito rapportato a 10



**MsFJ 2015/2016 terza secondaria di primo grado**  
**Punteggio massimo vs punteggio medio per quesito**



**MsFJ 201/52016 terza secondaria di primo grado**  
**Punteggio medio per quesito rapportato a 10**



# MsFJ 2015/2016 Punteggio medio per quesito rapportato a 5

■ quinta primaria ■ prima secondaria di I grado ■ mista (quinta primaria/prima secondaria I grado)

