

Statistiche 2012/2013

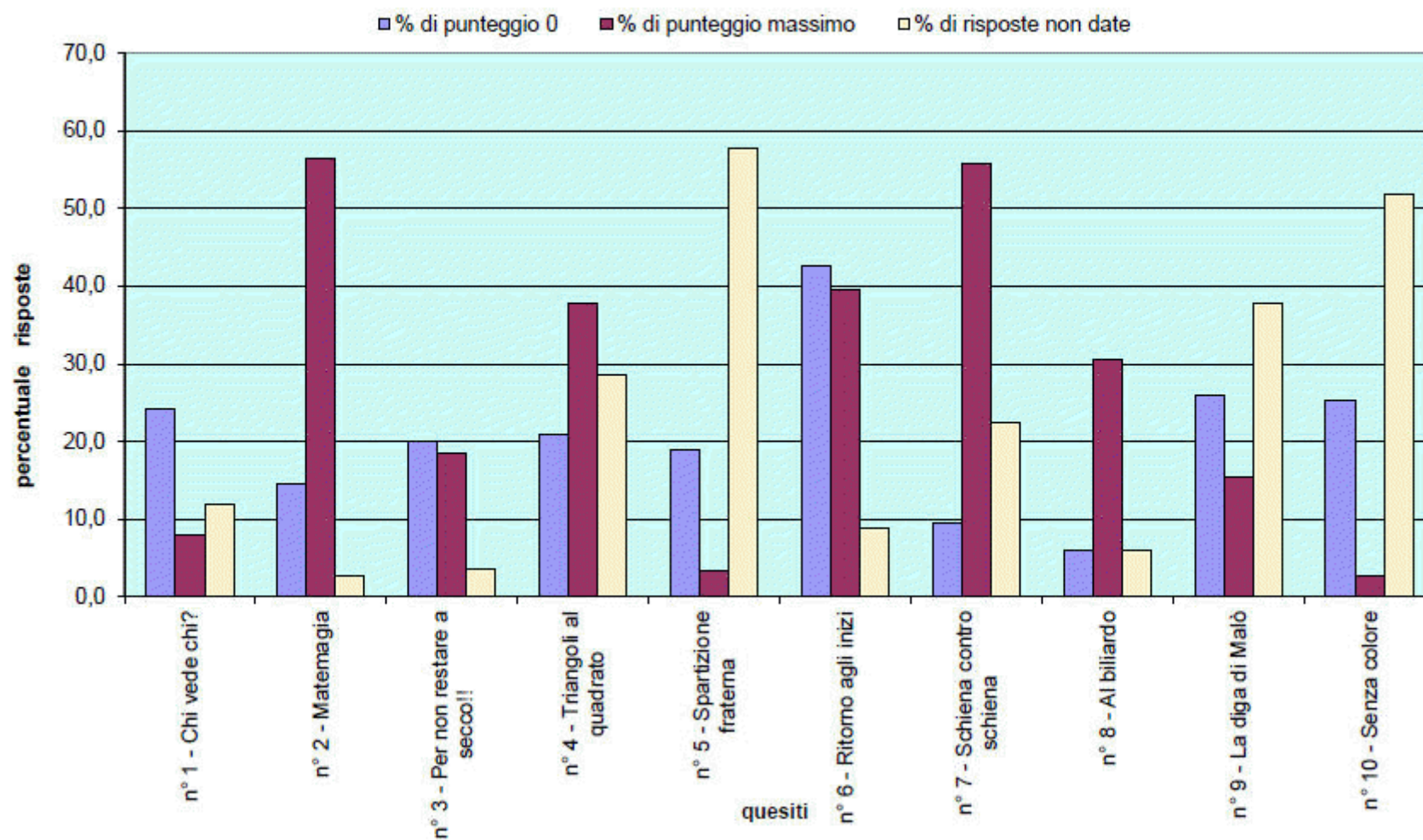
Competizione 14 marzo 2013	CLASSI SECONDE		CLASSI TERZE	
TIPOLOGIA D'ISTITUTO	punteggio medio	% classi con punteggio superiore al medio	punteggio medio	% classi con punteggio superiore al medio
LS	31,08	49,6	40,04	47,8
LA LC LL LSU	16,2	42,4	21,3	41,9
IT tecnologico	16,9	50,0	24,4	51,5
ITE	12,9	43,8	14,8	51,0
IP	7,1	50,0	12,6	57,1

QUARTILI	Valore minimo		Primo quartile		Secondo quartile		Terzo quartile		Valore massimo	
TIPOLOGIA	CLASSI SECONDE	CLASSI TERZE	CLASSI SECONDE	CLASSI TERZE	CLASSI SECONDE	CLASSI TERZE	CLASSI SECONDE	CLASSI TERZE	CLASSI SECONDE	CLASSI TERZE
assoluto	0		15		26		38		85	
assoluto per classe	0	0	14	17	24	29	34	45	61	85
LS	2	3	22	26	31	39	40	55	61	85
LA LC LL LSU	0	4	9	12	15	19	23	27	38	65
IT tecnologico	0	0	10	14	17	25	24	33	55	54
ITE	0	1	8	8	12	15	16	19	32	41
IP	0	0	5	6	8	13	10	19	16	28

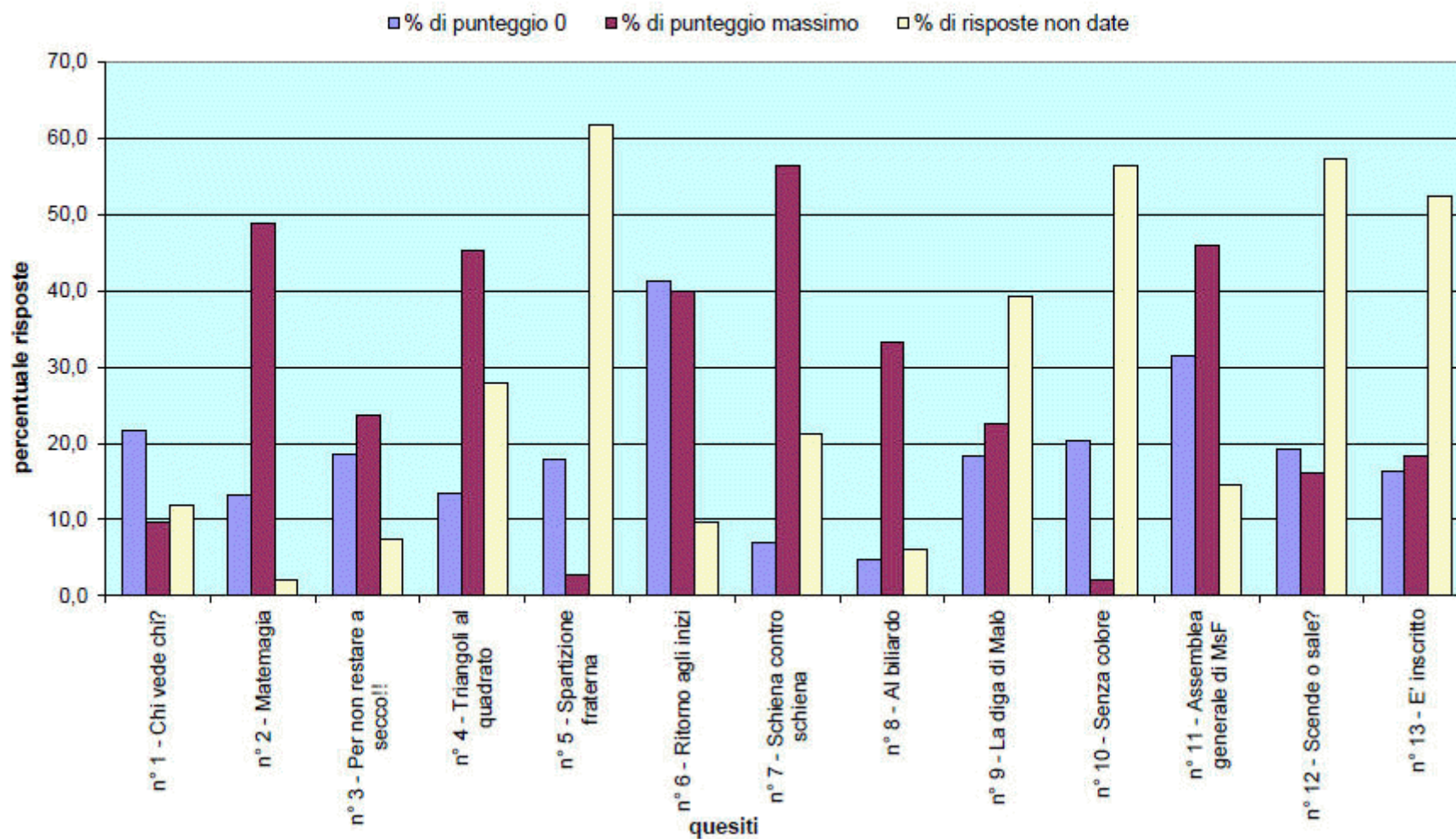
TABELLA ANDAMENTO RISPOSTE ESERCIZI

	Classi seconde			Classi terze			Totalità classi		
Esercizi Competizione 14 marzo 2013	% di punteggio 0	% di punteggio massimo	% di risposte non date	% di punteggio 0	% di punteggio massimo	% di risposte non date	% di punteggio 0	% di punteggio massimo	% di risposte non date
n° 1 - Chi vede chi?	24,1	8,0	12,0	21,8	9,7	11,9	23,0	8,8	11,9
n° 2 - Matemagia	14,5	56,4	2,7	13,1	48,8	2,1	13,9	52,8	2,4
n° 3 - Per non restare a secco!!	20,1	18,4	3,5	18,6	23,7	7,4	19,4	20,9	5,4
n° 4 - Triangoli al quadrato	20,9	37,7	28,6	13,5	45,1	28,0	17,4	41,2	28,3
n° 5 - Spartizione fraterna	19,0	3,4	57,8	17,9	2,7	61,8	18,5	3,0	59,7
n° 6 - Ritorno agli inizi	42,7	39,5	8,8	41,2	39,8	9,6	42,0	39,6	9,2
n° 7 - Schiena contro schiena	9,6	55,8	22,5	6,9	56,3	21,2	8,3	56,0	21,9
n° 8 - Al biliardo	5,9	30,7	6,1	4,8	33,3	6,0	5,4	31,9	6,0
n° 9 - La diga di Malò	26,0	15,5	37,7	18,4	22,7	39,3	22,4	18,9	38,5
n° 10 - Senza colore	25,2	2,7	51,9	20,4	1,9	56,5	22,9	2,4	54,1
n° 11 - Assemblea generale di MsF				31,3	46,0	14,5			
n° 12 - Scende o sale?				19,3	16,1	57,2			
n° 13 - E' iscritto				16,3	18,2	52,4			

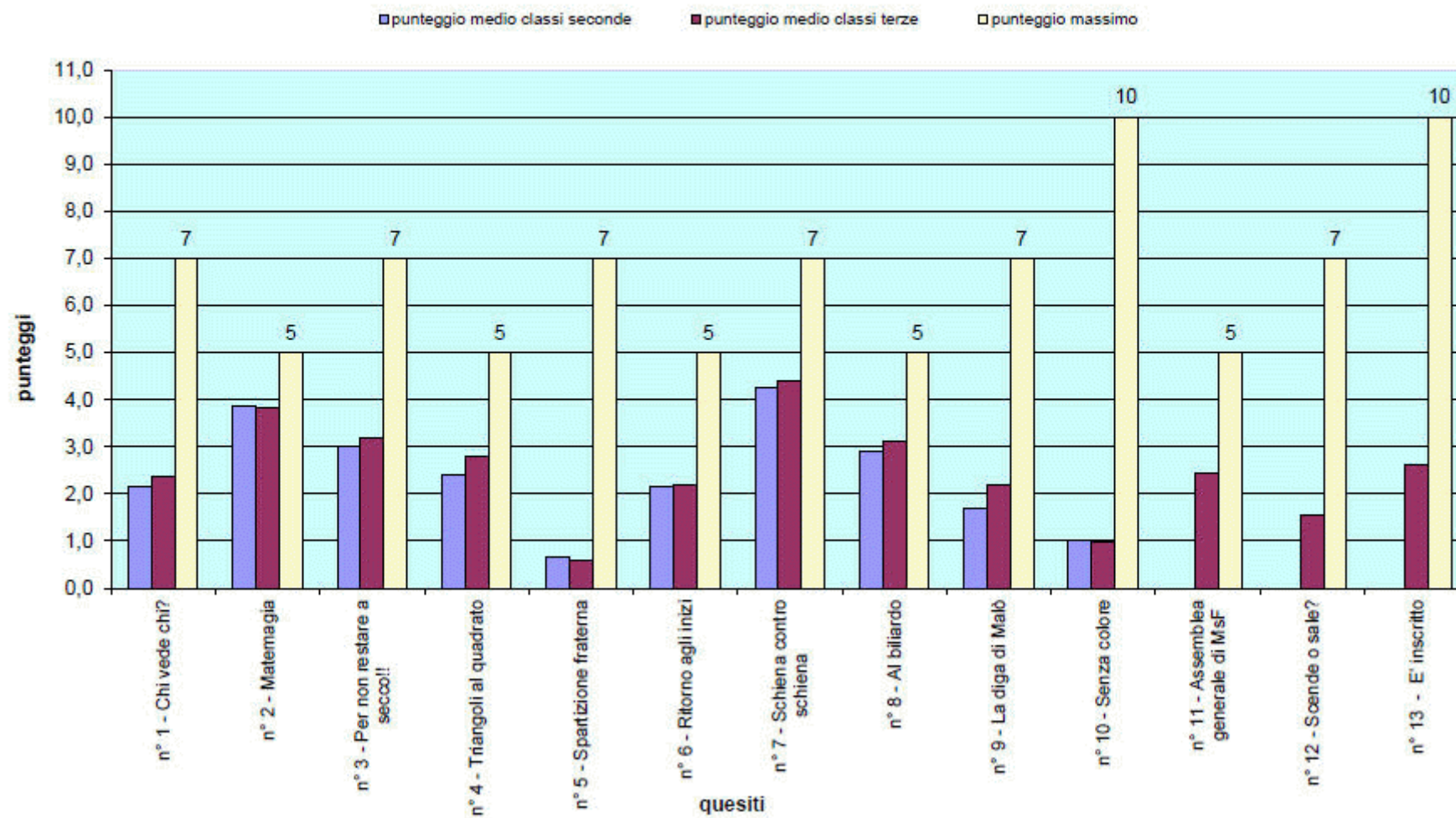
MsF 2012/2013 - Andamento percentuale per quesito - classi seconde



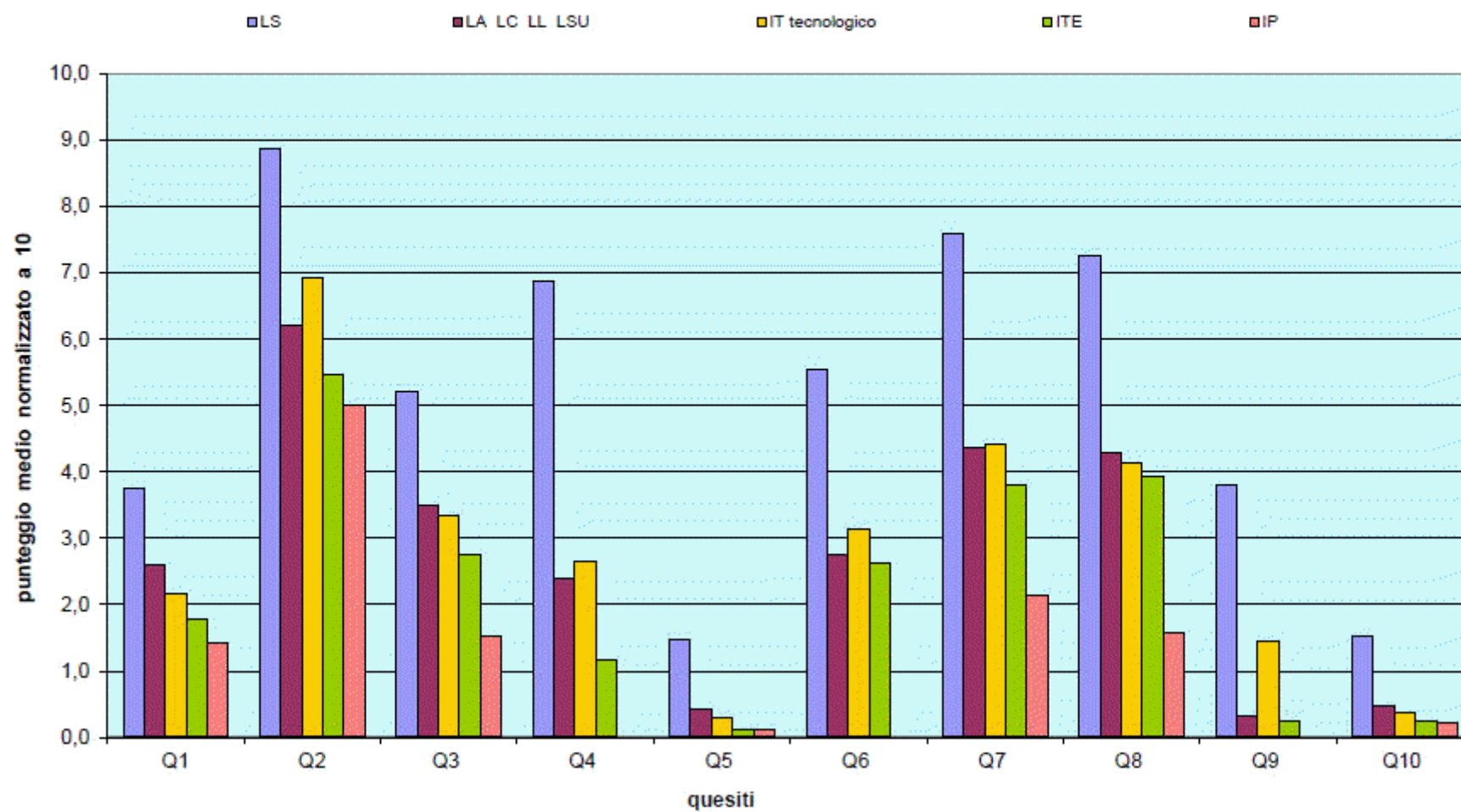
MsF 2012/2013 - Andamento percentuale per quesito - classi terze



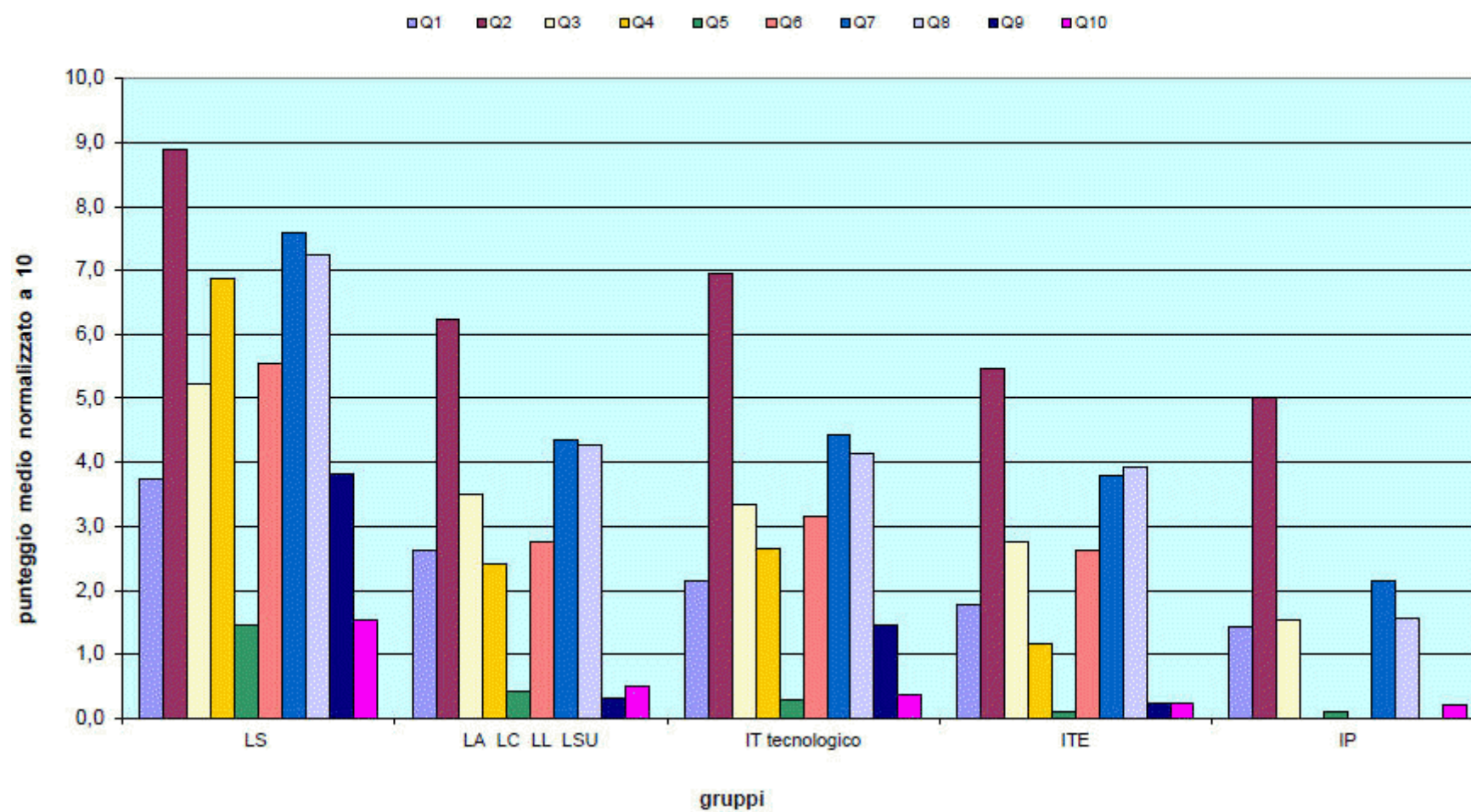
MsF 2012/2013 - punteggio medio per esercizio vs punteggio massimo



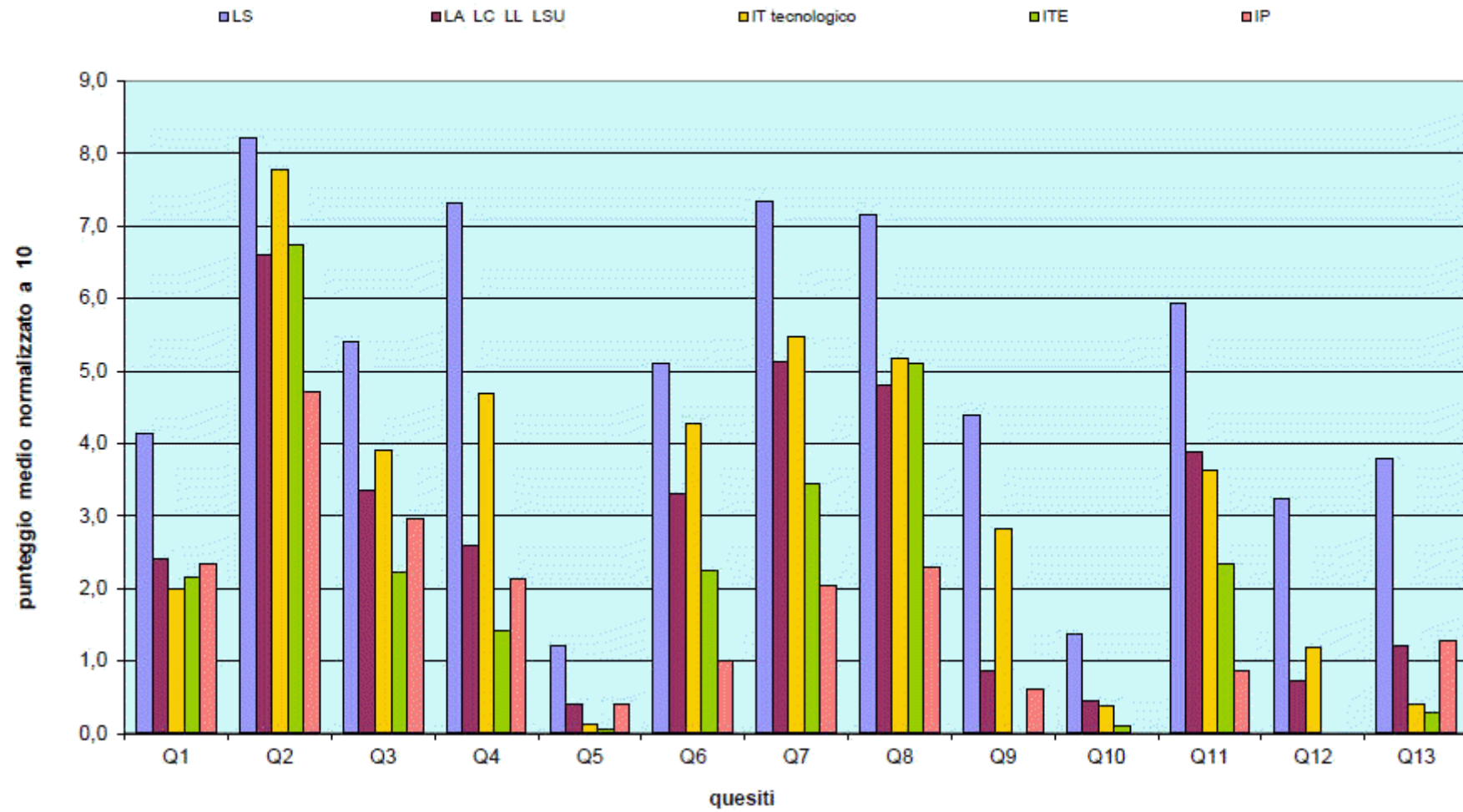
MsF 2012/2013 - Grafico classi seconde per quesito



MsF 2012/2013 - Grafico classi seconde per gruppo



MsF 2012/2013 - Grafico classi terze per quesito



MsF 2012/2013 - Grafico classi terze per gruppo

